

## **Сводный отчет об оценке эффективности муниципальных программ в 2021 году**

Настоящий сводный отчет подготовлен в соответствии с Порядком разработки, реализации и оценки эффективности муниципальных программ города Владимира, утвержденным постановлением администрации города Владимира от 22.01.2015 № 84, на основании отчетов ответственных исполнителей муниципальных программ в целях проведения оценки эффективности их реализации.

### **1. Общие сведения о реализации муниципальных программ**

В 2021 году обеспечена реализация 26 муниципальных программ, в том числе:

– в социальной сфере – 8 программ (направлены на обеспечение доступности и повышение качества образовательных услуг, приобщение детей к искусству, развитие их творческих способностей, удовлетворение потребностей населения в активном и здоровом образе жизни, социальную поддержку отдельных категорий населения, развитие потенциала и успешную социализацию подростков и молодежи, взаимодействие с городским сообществом и гармонизацию межнациональных отношений);

– в жилищной сфере – 5 программ (направлены на обеспечение жильем молодых и многодетных семей, а также развитие территорий муниципального образования в целях жилищного строительства);

– в сфере экономики – 1 программа (направлена на содействие развитию малого и среднего предпринимательства);

– в сфере жилищно-коммунального хозяйства и благоустройства – 6 программ (направлены на развитие и содержание городского дорожного хозяйства, повышение уровня благоустройства и комфортности проживания населения, повышение энергоэффективности городского хозяйства, сохранение объектов культурного наследия, находящихся в муниципальной собственности);

– в сфере управления – 3 программы (направлены на повышение качества управления муниципальными финансами, внедрение информационных технологий в систему управления городом и развитие муниципальной службы в администрации города);

– в сфере безопасности – 3 программы (направлены на повышение безопасности жизнедеятельности населения, улучшение экологической обстановки на территории города, поддержание системы гражданской обороны и защиты населения от чрезвычайных ситуаций).

Всего на реализацию муниципальных программ в 2021 году направлено 9 294,53 млн руб. (в 2020 году – 8 534,66 млн руб., в 2019 году – 7 591,0 млн руб.) из всех источников финансирования, в том числе:

- |                              |                              |
|------------------------------|------------------------------|
| – из бюджета города          | – 3 476,09 млн руб. (37,4%); |
| – из вышестоящих бюджетов    | – 5 040,42 млн руб. (54,2%); |
| – из внебюджетных источников | – 778,02 млн руб. (8,4%).    |

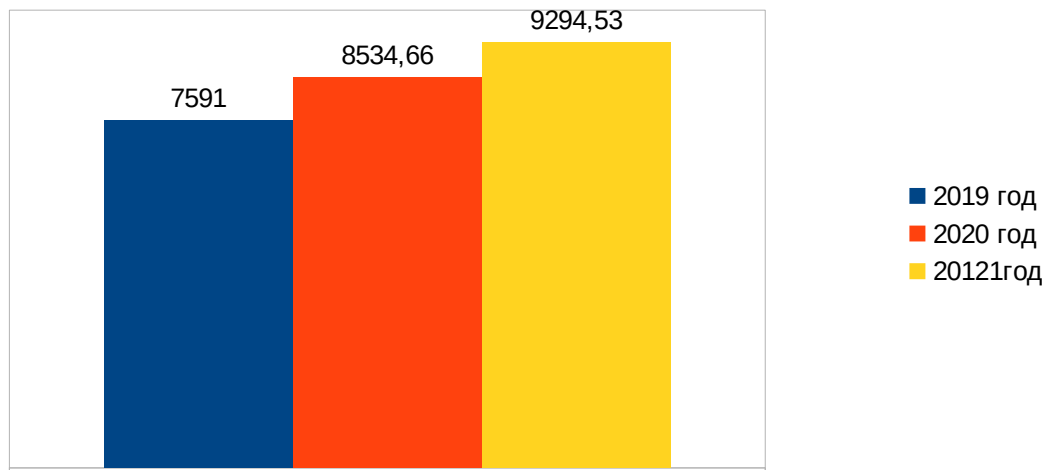


Рис. 1. Объемы финансирования муниципальных программ за счет всех источников финансирования, млн руб.

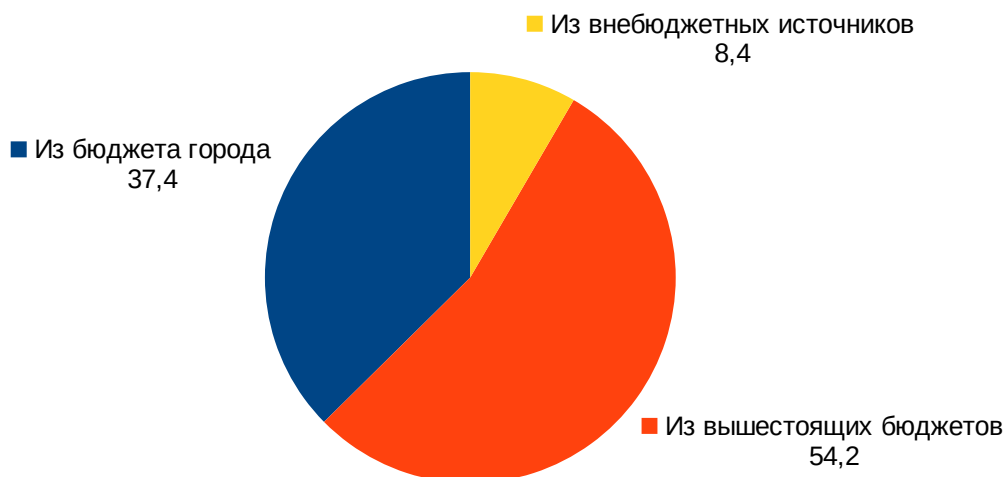


Рис. 2. Источники финансирования муниципальных программ в 2021 году, %

Более детальная информация по финансовому обеспечению муниципальных программ в разрезе программ и источников финансирования представлена в приложении 1.

Отраслевая структура бюджетного финансирования муниципальных программ во многом отражает приоритеты развития города и остается неизменной на протяжении нескольких лет. На реализацию программ в отчетном году за счет бюджетов всех уровней направлено 8 516,51 млн руб (в 2020 году - 7 771,34 млн руб., в 2019 году – 6 726,6 млн руб.), в том числе:

- программы в социальной сфере – 6 437,14 млн руб. (75,58%);
- программы в сфере ЖКХ и благоустройства – 1 854,21 млн руб. (21,77%);
- программы в жилищной сфере – 84,91 млн руб. (1,0%);
- программы в сфере управления – 83,96 млн руб. (0,98%);
- программы в сфере безопасности – 48,245 млн руб. (0,57%);



Рис. 3. Отраслевая структура бюджетного финансирования муниципальных программ в 2021 году, %.

Бюджетные средства, запланированные на реализацию муниципальных программ в 2021 году освоены практически полностью (97%).

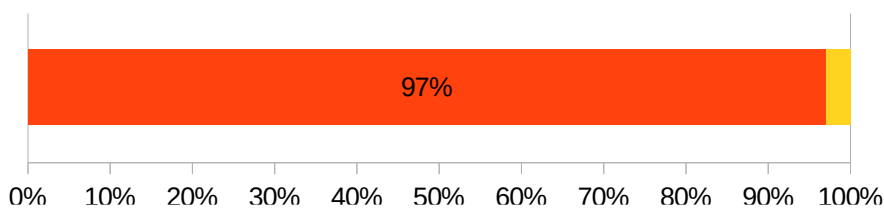


Рис. 4.

В то же время следует отметить, что самое низкое освоение бюджетных средств наблюдается при реализации программ в жилищной сфере (ответственный исполнитель - управление архитектуры и строительства) :

- МП «Социальное жильё» - 0%;
- МП «Обеспечение инженерной и транспортной инфраструктурой земельных участков, предоставляемых (предоставленных) бесплатно для индивидуального жилищного строительства семьям, имеющим троих и более детей в возрасте до 18 лет» - 28%.

Большая часть средств вышестоящих бюджетов освоена в рамках реализации 5 муниципальных программ (97,8% в общем объеме средств вышестоящих бюджетов), в том числе:

- 3 915,998 млн руб. – программа «Развитие системы образования города Владимира»;
- 727,56 млн руб. – программа «Дорожное хозяйство города Владимира»;
- 121,75 млн руб. – программа «Формирование современной городской среды на территории города Владимира»;
- 89,34 млн руб. – программа «Развитие физической культуры и спорта в городе Владимире» ;

– 73,7 млн руб. – программа «Развитие муниципальных учреждений культуры города Владимира».

В целом, на 1 руб. затрат бюджета города на реализацию муниципальных программ было привлечено 1,45 руб. из вышестоящих бюджетов (в 2020 году — 1,49 руб., в 2019 году - 1,32 руб).

Увеличение привлеченных средств вышестоящих бюджетов по сравнению с предшествующими годами (2021 год - 5 040,42 млн руб, 2020 год - 4 649,59 млн руб., 2019 год - 3 833,06 млн руб., 2018 год - 3 167,08 млн руб.) обусловлено направлением средств федерального и областного бюджетов на реализацию мероприятий региональных проектов, обеспечивающих достижение целей, показателей и результатов федеральных проектов, входящих в состав национальных проектов, предусмотренных Указом Президента РФ от 07.05.2018 № 204 «О национальных целях и стратегических задачах развития Российской Федерации на период до 2024 года».

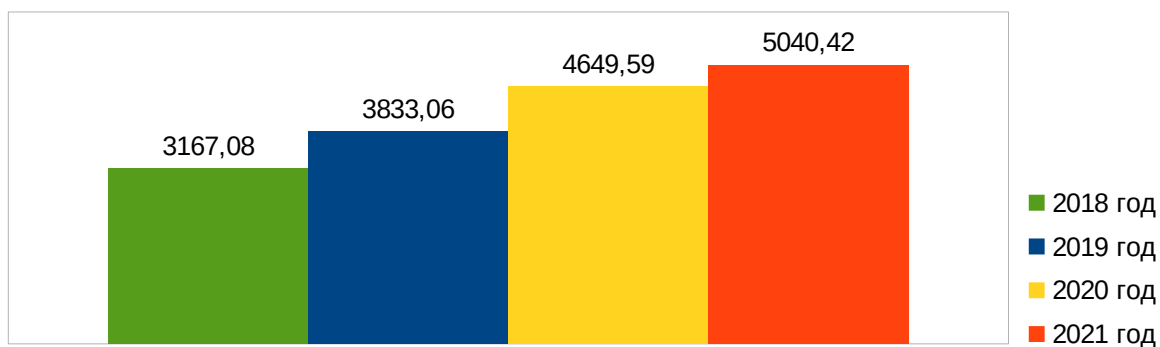


Рис. 5. Объем привлеченных средств из вышестоящих бюджетов на реализацию муниципальных программ, млн руб.

В 2021 году в рамках муниципальных программ осуществлялась реализация мероприятий 9 региональных проектов, обеспечивающих достижение целей, показателей и результатов федеральных проектов, входящих в состав 5 национальных проектов: «Образование», «Культура», «Демография», «Жилье и городская среда», «Безопасные и качественные автомобильные дороги». На их реализацию было направлено 1 594,07 млн руб., в т.ч. 1 500,06 млн руб. из вышестоящих бюджетов. Подробная информация о реализованных мероприятиях муниципальных программ в рамках региональных проектов представлена в приложении 2.

Важную роль в реализации муниципальных программ играет внебюджетное финансирование, доля которого в 2021 году составила 8,4 % от общего объема финансирования (в 2020 году - 8,9%, в 2019 году - 11,4%). В отчетном году на 1 руб. средств бюджета города привлечено из внебюджетных источников 0,22 руб. (в 2020 году - 0,24 руб., в 2019 году - 0,3 руб.).

Снижение объема привлеченных внебюджетных средств по итогам 2021 года обусловлено вводимыми ограничениями в целях недопущения распространения

новой коронавирусной инфекции, а также запретом на проведение массовых мероприятий.

Лидерами привлечения внебюджетных средств (88,6% всех внебюджетных средств) в отчетном году являются следующие муниципальные программы:

- «Развитие системы образования города Владимира» – 387,94 млн руб.;
- «Содействия развитию малого и среднего предпринимательства» – 135,29 млн руб.;
- «Обеспечение жильем молодых семей города Владимира» – 70,63 млн руб.;
- «Развитие муниципальных учреждений культуры города Владимира» – 50,48 млн руб.;
- «Развитие физической культуры и спорта в городе Владимире» – 44,87 млн руб.

## **2. Оценка эффективности муниципальных программ**

В соответствии с Порядком разработки, реализации и оценки эффективности муниципальных программ города Владимира показатель эффективности программы определяется как сумма 3 взвешенных критериев оценки:

- 1) степень выполнения мероприятий программы (подпрограммы);
- 2) степень соответствия запланированному уровню затрат;
- 3) степень достижения запланированных показателей результативности программы (подпрограммы).

Оценку эффективности муниципальной программы осуществляет ответственный исполнитель. Вместе с тем, управление экономики, при наличии очевидных ошибок оценки эффективности, оставляет за собой право вносить коррективы в результаты оценки. Наиболее часто повторяющиеся ошибки, допускаемые исполнителями при оценке программ следующие:

- неверно определен период оценки программы (соответственно неверно указаны плановые параметры программы на отчетный год);
- неверно проведен расчет показателя эффективности программы;
- в отчет включены не все мероприятия или включены мероприятия не запланированные к реализации в отчетном году;
- в отчете представлены результаты мероприятий, несопоставимые с запланированными в программах;
- в отчетах не указываются (не подтверждаются) средства из внебюджетных источников.

Итоговые результаты оценки эффективности за 2021 год, а также результаты за предшествующие два года, приведены ниже в таблице.

### **Результаты оценки эффективности муниципальных программ (максимальный рейтинг 1,0)**

№ п/п	Наименование муниципальной программы	Показатель эффективности		
		2019год	2020 год	2021 год
<b>Высокая эффективность (<math>\geq 0,9</math>)</b>				
1	«Обеспечение жильем многодетных семей города Владимира»	0,95	1,0	1,0
2	«Развитие территорий муниципального образования город Владимир в целях жилищного строительства»	-	-	1,0
3	«Развитие муниципальных учреждений дополнительного образования в сфере культуры города Владимира»	0,96	0,95	1,0
4	«Информатизация органов местного самоуправления города Владимира и защита информации»	1,0	1,0	1,0
5	«Развитие физической культуры и спорта в городе Владимире»	0,98	0,96	0,98
6	«Развитие системы образования города Владимира»	0,95	0,98	0,97
7	«Комплексные меры профилактики правонарушений в городе Владимире»	1,0	0,98	0,97
8	«Развитие муниципальной службы в администрации города Владимира»	0,97	0,89	0,97
9	«Развитие муниципальных учреждений культуры города Владимира»	0,97	0,97	0,96
10	«Дорожное хозяйство города Владимира»	0,98	0,96	0,95
11	Программа содействия развитию малого и среднего предпринимательства в городе Владимире	0,95	0,92	0,95
12	«Реклама, социально значимая информация и праздничное оформление в городе Владимире»	0,99	0,95	0,95
13	«Развитие и совершенствование системы гражданской обороны, защиты населения и территорий от чрезвычайных ситуаций, обеспечения первичных мер пожарной безопасности и безопасности людей на водных объектах муниципального образования город Владимир»	1,0	0,95	0,94
14	«Обеспечение жильем молодых семей города Владимира»	1,0	1,0	0,93

№ п/п	Наименование муниципальной программы	Показатель эффективности		
		2019год	2020 год	2021 год
15	«Реализация государственной национальной политики Российской Федерации в городе Владимире»	1,0	0,96	0,93
16	«Благоустройство территории города Владимира»	0,98	0,81	0,92
17	«Молодежь и город»	0,95	0,88	0,91
18	«Управление муниципальными финансами и муниципальным долгом города Владимира»	0,98	0,92	0,90
19	«Владимирские общественные инициативы»	0,98	0,94	0,90
<b>Средняя эффективность (0,8 - 0,9)</b>				
20	«Формирование современной городской среды на территории города Владимира»	1,0	1,0	0,88
21	«Энергосбережение и повышение энергетической эффективности в городе Владимире»	0,79	0,64	0,87
22	«Социальная поддержка отдельных категорий граждан города Владимира»	0,95	0,86	0,86
<b>Удовлетворительная эффективность (0.7-0,8)</b>				
23	«Сохранение объектов культурного наследия (памятников истории и культуры) регионального значения, находящихся в муниципальной собственности в городе Владимире»	1,0	1,0	0,74
<b>Неудовлетворительная эффективность (&lt; 0,7)</b>				
24	«Повышение экологической безопасности на территории муниципального образования город Владимир»	0,85	0,91	0,67
25	«Обеспечение инженерной и транспортной инфраструктурой земельных участков, предоставляемых (предоставленных) бесплатно для индивидуального жилищного строительства семьям, имеющим троих и более детей в возрасте до 18 лет»	0,92	0,98	0,056
26	«Социальное жилье»	1,0	0,45	0

В приложении 3 представлена информация о реализации муниципальных программ в разрезе функциональной направленности (социальные, жилищные, экономические, в сфере ЖКХ, в сфере безопасности, в сфере управления), а также значения критериев оценки, из которых складывается показатель эффективности программы.

Как и в прошлом 2020 году, в отчетном году отрицательным фактором, повлиявшим на реализацию мероприятий муниципальных программ стали вводимые ограничительные меры в целях недопущения распространения новой коронавирусной инфекции в части запрета на проведение массовых мероприятий, ограничений по заполняемости детских центров отдыха и тп.

Также следует отметить, что несмотря на увеличение объемов бюджетного финансирования муниципальных программ, снижается степень эффективности реализации муниципальных программ. Так, количество программ с высокой эффективностью реализации снизилось с 24 программ по итогам 2019 года до 19 программ в 2021 году, также в 2019 году отсутствовали программы с неудовлетворительной эффективностью, по итогам 2021 года таких программ уже 3.

### **3. Направления деятельности по внедрению бюджетирования, ориентированного на результат**

В 2021 году и в последующие годы в рамках внедрения программно–целевого метода планирования бюджетных расходов планируется дальнейшее совершенствование муниципальных программ по направлениям:

- повышение общественной значимости программ путём акцентирования задач, показателей и ожидаемых конечных результатов на решение проблемных вопросов развития отраслей и сфер деятельности, а также приоритетах социально-экономического развития города;
- учет в мероприятиях и показателях муниципальных программ целей, задач и показателей национальных и региональных проектов в соответствующих сферах;
- совершенствование структуры программ с учетом положений постановления администрации Владимирской области от 24.12.2021 № 880 «О системе управления государственными программами Владимирской области»;
- выделение в муниципальных программах проектной и процессной частей;
- повышение степени влияния каждого структурного элемента программы (задачи. мероприятий) на показатели результативности, минимизация количества мероприятий, не оказывающих непосредственного влияния на результативность программы;
- уточнение методик расчета показателей результативности программ.



**ПЕРЕЧЕНЬ  
муниципальных программ и объемы их финансирования в 2021 году**

(тыс. руб.)

№ п/п	Наименование муниципальной программы	Финансирование из бюджета города		Финансирование из вышестоящих бюджетов		Средства внебюджетных источников	Итого (4+6+7)
		На начало периода оценки	Исполнено на 31.12.2021	На начало периода оценки	Исполнено на 31.12.2021		
1	2	3	4	5	6	7	8
<b>1</b>	<b>Социальные программы</b>						
1.1	«Развитие муниципальных учреждений дополнительного образования в сфере культуры города Владимира»	135 876,7	139 698,44	38 336,9	42 760,7	40 142,4	222 601,54
1.2	«Развитие муниципальных учреждений культуры города Владимира»	221 523,2	225 707,0	61 291,5	73 703,23	50 484,9	349 895,13
1.3	«Владимирские общественные инициативы»	2 201,0	2 061,94	-	-	-	2 061,94
1.4	«Развитие системы образования города Владимира»	1 573 217,8	1596 658,13	3 764 224,5	3 915 998,05	387 937,1	5 900 593,28
1.5	«Развитие физической культуры и спорта в городе Владимире»	209 793,6	215 579,26	89 069,8	89 337,0	44 865,88	349 782,14
1.6	«Молодежь и город»	104 904,0	82 760,9	5 801,8	5 801,8	7 169,51	95 732,21
1.7	«Социальная поддержка отдельных категорий граждан города Владимира»	49503,4	46 673,86	-	-	43,5	46 717,36
1.8	«Реализация государственной национальной политики Российской	500,0	399,5	-	-	-	399,5

№ п/п	Наименование муниципальной программы	Финансирование из бюджета города		Финансирование из вышестоящих бюджетов		Средства внебюджетных источников	Итого (4+6+7)
		На начало периода оценки	Исполнено на 31.12.2021	На начало периода оценки	Исполнено на 31.12.2021		
1	2	3	4	5	6	7	8
	Федерации в городе Владимире»						
<b>2</b>	<b>Жилищные программы</b>						
2.1	«Обеспечение инженерной и транспортной инфраструктурой земельных участков, предоставляемых (предоставленных) бесплатно для индивидуального жилищного строительства семьям, имеющим троих и более детей в возрасте до 18 лет»	9 245,0	1 910,05	18 319,7	5 801,66	-	7 711,71
2.2	«Социальное жилье»	10 811,3	0	34 235,7	0	-	0
2.3	«Обеспечение жильем молодых семей города Владимира»	10 000,0	9 978,56	30 781,4	30 696,49	70 627,6	111 302,65
2.4	«Обеспечение жильем многодетных семей города Владимира»	7 053,50	7 761,09	22 335,8	24576,76	41 461,51	73 799,36
2.5	«Развитие территорий муниципального образования город Владимир в целях жилищного строительства»	4 207,275	4 183,03	-	-	-	4 183,03
<b>3</b>	<b>Программы в сфере экономики</b>						
3.1	Программа содействия развитию малого и среднего предпринимательства в городе Владимире	8 052,0	8 052,0	-	-	135 287,9	143 339,90
<b>4</b>	<b>Программы в сфере жилищно-коммунального хозяйства</b>						

№ п/п	Наименование муниципальной программы	Финансирование из бюджета города		Финансирование из вышестоящих бюджетов		Средства внебюджетных источников	Итого (4+6+7)
		На начало периода оценки	Исполнено на 31.12.2021	На начало периода оценки	Исполнено на 31.12.2021		
1	2	3	4	5	6	7	8
	<b>и благоустройства</b>						
4.1	«Благоустройство территории города Владимира»	352 266,52	347 332,16	-	-	-	347 332,16
4.2	«Дорожное хозяйство города Владимира»	615 789,28	617 688,75	1 057 100,0	727 562,09	-	1 345 250,84
4.3	«Реклама, социально значимая информация и праздничное оформление в городе Владимире»	12 007,0	11 870,15	-	-	-	11 870,15
4.4	«Энергосбережение и повышение энергетической эффективности в городе Владимире»	1 200,1	719,56	3 166,9	2 278,2	-	2 997,76
4.5	«Формирование современной городской среды на территории города Владимира»	26 215,49	24 006,18	127 739,4	121 754,18	поступают в бюджет города	145 760,36
4.6	«Сохранение объектов культурного наследия (памятников истории и культуры) регионального значения, находящихся в муниципальной собственности, в городе Владимире»	1 686,0	1 000,0	-	-	-	1 000,0
<b>5</b>	<b>Программы в сфере управления</b>						
5.1	«Управление муниципальными финансами и муниципальным долгом города Владимира»	126 310,0	65 934,22	-	-	-	65 934,22
5.2	«Информатизация органов местного самоуправления города Владимира и	16 969,80	17 745,80	-	-	-	17 745,80

№ п/п	Наименование муниципальной программы	Финансирование из бюджета города		Финансирование из вышестоящих бюджетов		Средства внебюджетных источников	Итого (4+6+7)
		На начало периода оценки	Исполнено на 31.12.2021	На начало периода оценки	Исполнено на 31.12.2021		
1	2	3	4	5	6	7	8
	защита информации»						
5.3	«Развитие муниципальной службы в администрации города Владимира»	321,70	276,12	-	-	-	276,12
<b>6</b>	<b>Программы в сфере безопасности</b>						
6.1	«Развитие и совершенствование системы гражданской обороны, защиты населения и территорий от чрезвычайных ситуаций, обеспечения первичных мер пожарной безопасности и безопасности людей на водных объектах муниципального образования город Владимир»	28 782,0	38 867,69	-	-	-	38 867,69
6.2	«Повышение экологической безопасности на территории муниципального образования город Владимир»	3 178,0	2 324,32	-	-	-	2 324,32
6.3	«Комплексные меры профилактики правонарушений в городе Владимире»	7 166,2	6 901,39	152,0	152,0	-	7 053,39
	<b>ИТОГО</b>	<b>3 541 727,41</b>	<b>3 476 090,10</b>	<b>5 252 555,40</b>	<b>5 040 422,16</b>	<b>778 020,30</b>	<b>9 294 532,56</b>

**Мероприятия региональных проектов,  
реализованные в 2021 году в рамках муниципальных программ**

№ п/п	Наименование национального проекта	Наименование регионального проекта	Наименование муниципальной программы	Наименование мероприятия	Исполнено на 31.12.2020			Выполнение мероприятия, достигнутый результат
					Федеральный бюджет	Областной бюджет	Бюджет города	
1	«Культура»	«Культурная среда» (А1)	«Развитие муниципальных учреждений дополнительного образования в сфере культуры города Владимира»	04(А1).15. Приобретение музыкальных инструментов, оборудования и учебных материалов для детских школ искусств по видам искусств	10 233,8	889,9	778,6	Приобретены музыкальные инструменты, оборудование и учебные материалы для двух школ искусств города (МБУ ДО «Детская школа искусств № 3» и МБУ ДО «Детская школа искусств № 6»)
2	«Демография»	«Спорт - норма жизни» (Р5)	«Развитие физической культуры и спорта в городе Владимире»	2.03(Р5).02.Приобретение спортивного оборудования и инвентаря для приведения муниципальных учреждений спортивной подготовки в нормативное состояние	-	15 298,3	4 831,0	Девять муниципальных спортивных школ олимпийского резерва и детско-юношеских спортивных школ оснащены спортивным оборудованием, экипировкой и инвентарем
				2.03(Р5).03.Реализация программ спортивной подготовки в соответствии с требованиями федеральных стандартов спортивной подготовки	-	6 900,0	2 178,0	Приобретение спортивного оборудования, экипировки, инвентаря для 9 муниципальных спортивных школ

(тыс. руб.)

№ п/п	Наименование национального проекта	Наименование регионального проекта	Наименование муниципальной программы	Наименование мероприятия	Исполнено на 31.12.2020			Выполнение мероприятия, достигнутый результат
					Федеральный бюджет	Областной бюджет	Бюджет города	
				2.03(Р5).04. Приобретение спортивного оборудования и инвентаря для приведения спортивных школ олимпийского резерва в нормативное состояние	3 754,6	76,6	78,2	Приобретение спортивного оборудования, экипировки, инвентаря для 5 муниципальных спортивных школ олимпийского резерва
				2.03(Р5).05 Содержание объектов спортивной инфраструктуры муниципальной собственности для занятий физической культурой и спортом	-	43 726,0	-	Производилась оплата расходов на связь, коммунальные услуги, налоги, содержание имущества 14 муниципальных учреждений сферы физической культуры и спорта
3	«Демография»	«Содействие занятости женщин - создание условий дошкольного образования для детей в возрасте до трех лет» (Р2)	«Развитие системы образования города Владимира»	01.03.(Р2).26, 1.03(Р2).27. Строительство дошкольное учреждение (ясли-сад) на 108 мест в районе ул. Тихомирова, д. 3, г. Владимира и дошкольное учреждение (ясли-сад) на 108 мест на территории микрорайона Коммунар г. Владимира	63 633,0	1 298,7	4 420,4	Срок выполнения работ с 01.04.2021 до 01.04.2022 (изменение сроков выполнения работ в соответствии с дополнительным соглашением к контракту от 07.12.2021 № 8)
4	«Образование»	«Цифровая образовательная среда» (Е4)	«Развитие системы образования города Владимира»	02.07(Е4).24 Внедрение целевой модели цифровой образовательной среды в ОУ. Оснащение общеобразова-	31 640,3	654,7	326,1	Для 17 муниципальных образовательных учреждений приобретено цифровое оборудование (компьютерные классы, интер-

№ п/п	Наименование национального проекта	Наименование регионального проекта	Наименование муниципальной программы	Наименование мероприятия	Исполнено на 31.12.2020			Выполнение мероприятия, достигнутый результат
					Федеральный бюджет	Областной бюджет	Бюджет города	
				тельных организаций в целях внедрения цифровой образовательной среды				активные доски и др.) для внедрения целевой модели цифровой образовательной среды
5	«Образование»	«Современная школа» (E1)	«Развитие системы образования города Владимира»	02.06(E1).23 «Школа в микрорайоне Коммунар, г. Владимир (в рамках мероприятий по переводу общеобразовательных организаций в односменный режим работы)»	314 568,5	258 122,1	17 806,0	Объект построен и введен в эксплуатацию. Разрешение на ввод объекта в эксплуатацию от 31.08.2021 № 33-RU33301000-31-2021
6	«Жилье и городская среда»	«Жильё» (F1)	«Развитие территорий муниципального образования город Владимир в целях жилищного строительства»	01(F1).01. Дороги в мкр. Юрьевец	-	-	4 183,0	Разработан проектно-сметная документация по объекту «Дороги в мкр.Юрьевец»
7	«Жилье и городская среда»	«Формирование комфортной городской среды» (F2)	«Формирование современной городской среды на территории города Владимира»	Задача 3 (F3). «Реализация федерального проекта «Формирование комфортной городской среды» национального проекта «Жилье и городская среда»	96 182,5	25 571,7	8 480,1	Выполнены работы по благоустройству 47 дворовых территорий МКД и 2 общественных территорий: Парк культуры и отдыха «Добросельский», 2 этап, и организована система видеонаблюдения в Городском саду (Патриотический сквер)
8	«Безопасные и качественные ав-	«Дорожная сеть Владимирско	«Дорожное хозяйство города Владимира»	0(R1)6.01 «Осуществление дорожной деятельности в рамках реализации нацио-	199 923,5	-	49 980,9	Выполнен ремонт 12 участков автомобильных дорог общего пользования, установка 2-х све-

№ п/п	Наименование национального проекта	Наименование регионального проекта	Наименование муниципальной программы	Наименование мероприятия	Исполнено на 31.12.2020			Выполнение мероприятия, достигнутый результат
					Федеральный бюджет	Областной бюджет	Бюджет города	
	«Автомобильные дороги»	«Безопасность дорожного движения» (R1)		национального проекта «Безопасные и качественные автомобильные дороги»				тофорных объектов и дублирующих знаков дорожного движения
				06(R1).02 «Строительство автомобильной дороги «Рпенский проезд» в г. Владимире»	400 468,2	27 023,1	914,3	Объемы выполненных работ соответствуют плану строительства. Срок окончания работ по контракту - апрель 2023 года
9	«Безопасные и качественные автомобильные дороги»	«Безопасность дорожного движения» (R3)	«Дорожное хозяйство города Владимира»	07(R3).01 «Мероприятия по обеспечению профилактики детского дорожно-транспортного травматизма. Функционирование Центра по профилактике детского дорожно-транспортного травматизма, действующего на базе МБУ ДОД «Юношеская автомобильная школа»	-	100,0	32,0	Проведение мероприятий с обучающимися, занимающимися в отрядах ЮИД. Охват составил 3,7% от общего количества учащихся в возрасте 10-16 лет
	<b>ИТОГО</b>				<b>1 120 404,6</b>	<b>379 652,1</b>	<b>94 009,5</b>	



## ИНФОРМАЦИЯ о реализации муниципальных программ в 2021 году

### 1. Социальные программы

#### 1.1. Муниципальная программа «Развитие муниципальных учреждений дополнительного образования в сфере культуры города Владимира».

Реквизиты утвердившего документа	Постановление администрации города Владимира от 22.01.2021 № 117			
Ответственный исполнитель	Управление культуры и туризма			
Период оценки программы	22.01 – 31.12.2021			
Финансирование (тыс. руб.)	Бюджет города	Вышестоящие бюджеты	Внебюджетные средства	Итого
На начало периода оценки	135 876,7	38 336,9	40 142,4	214 356,0
На конец периода оценки	139 698,44	42 760,7	40 142,4	222 601,54

Реализация программы направлена на приобщение детей к искусству, развитие их творческих способностей и приобретение ими начальных профессиональных навыков путем обеспечения и поддержки современной образовательной среды в сфере культуры, выявления одаренных детей, повышения квалификации педагогов и совершенствования материально-технического состояния учреждений.

В отчетном году запланировано к реализации 15 мероприятий, которые выполнены в полном объеме. Степень реализации мероприятий составила 1,0.

Средства бюджета города и областного бюджета освоены в объемах, превышающих плановые значения (103% и 116% соответственно), вследствие повышения с 01.08.2021 размеров базовых должностных окладов и базовых ставок заработной платы профессиональных квалификационных групп общеотраслевых профессий работников муниципальных учреждений города Владимира. Объем привлеченных средств из внебюджетных источников соответствует запланированному. Степень соответствия запланированному уровню затрат составила 1,0.

Показатели результативности в основном достигнуты. Не достигнуты 2 показателя из 11 запланированных, что связано с изменениями в кадровом составе преподавателей, с переходом на обучение по предпрофессиональным программам и ограничениями в деятельности учреждений, введенных в целях недопущения распространения новой коронавирусной инфекции. Степень реализации программы составила 0,99.

#### Результативность программы:

№ п/п	Наименование показателя (индикатора), единица измерения	План	Факт	Степень достижения
1	Среднегодовое количество учащихся, чел.	не менее 4 100	4 514	1,1



Реализация программы направлена на обеспечение доступности, сохранение и качественное развитие услуг муниципальных учреждений культуры.

В отчётном периоде запланировано 14 мероприятий, из которых в полном объеме выполнено 13 мероприятий. Вследствие ограничений введенных в целях недопущения распространения новой коронавирусной инфекции не достигнуты результат мероприятия: «01.01. Обеспечение предоставления населению услуг учреждениями культурно-досугового типа». Степень реализации мероприятий составила 0,93.

Средства бюджета города и областного бюджета освоены в объемах, превышающих плановые значения (102% и 120% соответственно), вследствие повышения с 01.08.2021 размеров базовых должностных окладов и базовых ставок заработной платы профессиональных квалификационных групп общеотраслевых профессий работников муниципальных учреждений города Владимира. Объем привлеченных средств из внебюджетных источников соответствует запланированному. Степень соответствия запланированному уровню затрат составила 1,0.

Из 24 запланированных показателей результативности 23 показателя достигнуты или имеют высокую степень достижения. В связи с увеличением количества мероприятий, проводимых выставочным комплексом, не достигнут показатель «Доля выставок от общего количества мероприятий, проводимых выставочным комплексом, %». Степень реализации программы составила 0,96.

#### Результативность программы:

№ п/п	Наименование показателя (индикатора), единица измерения	План	Факт	Степень достижения
1	Количество посещений в библиотеках, ед.	261 722	261 725	1,0
2	Обновление библиотечного фонда, в % к общему фонду	не менее 1,5	2,0	1,3
3	Количество мероприятий, проведенных учреждениями культуры, ед.	6 130	7 202	1,2
4	Количество потребителей услуг, не менее тыс. чел.	2 050,1	2 142,7	1,05
5	Количество клубных формирований, ед., в том числе	169	166	0,98
	- за счет средств субсидий на финансовое обеспечение выполнения муниципального задания;	78	84	1,08
	- за счет внебюджетных источников	91	82	0,9
6	Количество досуговых объектов, ед.	253	257	1,02
7	Количество мероприятий, проведенных Владимирским планетарием, ед.	1 100	1 111	1,01
8	Количество мероприятий, проведенных парками культуры и отдыха, ед.	740	792	1,07
9	Количество посетителей в выставочном комплексе, тыс. чел.	15,5	23,0	превышен в 1,5 раза
10	Создание экспозиций (выставок) выставочным комплексом, ед.	16	21	1,3
11	Доля выставок от общего количества мероприятий, проводимых выставочным комплексом, %	42	6,8	0,16
112	Создание новых программ учреждениями исполнительских искусств, ед.	11	14	1,3

№ п/п	Наименование показателя (индикатора), единица измерения	План	Факт	Степень достижения
13	Уровень фактической обеспеченности учреждениями культуры от нормативной потребности, %:			
13.1	- клубами и учреждениями клубного типа;	200	200	1,0
13.2	- библиотеками;	100	100	1,0
13.3	- парками культуры и отдыха муниципальных районов	100	100	1,0
14	Динамика примерных (индикативных) значений соотношения заработной платы работников муниципальных учреждений культуры, повышение оплаты труда которых предусмотрено Указом Президента Российской Федерации от 07 мая 2012 г. N 597 "О мероприятиях по реализации государственной социальной политики" и средней заработной платы во Владимирской области, %	100	100,9	1,0
15	Доля муниципальных учреждений культуры, здания которых находятся в аварийном состоянии или требуют капитального ремонта, в общем количестве муниципальных учреждений культуры, %	0	0	1,0
16	Доля учреждений культуры, находящихся в муниципальной собственности, состояние которых является удовлетворительным, в общем количестве учреждений культуры, находящихся в муниципальной собственности, %	90	90	1,0
17	Степень соответствия учреждений, предоставляющих муниципальную услугу, требованиям действующих нормативных правовых актов, %	100	100	1,0
18	Уровень удовлетворенности граждан качеством предоставления муниципальных услуг в сфере культуры, %	90	90	1,0
19	Количество проведенных крупных и новых мероприятий, ед.	не менее 7	7	1,0
20	Доля средств из внебюджетных источников в общих расходах на оказание муниципальных услуг, %	15,2	14,4	0,95

**Итоговый показатель эффективности реализации программы составил 0,96.**

### **1.3. Муниципальная программа «Владимирские общественные инициативы».**

Реквизиты утвердившего документа

Постановление администрации города Владимира от 10.11.2017 № 3788

Ответственный исполнитель

Управление по взаимодействию с институтами гражданского общества

Период оценки программы

30.04 – 31.12.2021

Финансирование (тыс.руб.)	Бюджет города	Итого
На начало периода оценки	2 201,00	2 201,00
На конец периода оценки	2 061,94	2 061,94

Постановлением администрации города от 30.04.2021 № 1044 скорректированы сроки программных мероприятий и значения ряда целевых показателей результативности программы на 2021 и последующие годы. В связи с этим, оценка программы осуществлялась за период 30.04 - 31.12.2021.

Реализация программы направлена на развитие партнерских отношений и эффективной системы взаимодействия между органами местного самоуправления города Владимира и социально ориентированными некоммерческими организациями и органами территориального общественного самоуправления.

В отчётном периоде запланировано 22 мероприятия, из них выполнены в полном объеме 20 мероприятия. В связи с ограничениями, введенными в целях недопущения распространения новой коронавирусной инфекции, не выполнено мероприятие «1.05. Организация и проведение Новогоднего бала с участием общественных объединений «Старый Новый год», также не достигнут результат мероприятия «2.12. Организация и проведение культурно-массовых мероприятий на территории микрорайонов города Владимира, закрепленных за комитетами территориального общественного самоуправления». Степень реализации мероприятий составила 0,91.

Расходы из бюджета города освоены несколько ниже запланированного уровня (93,7%). Средства вышестоящих бюджетов и внебюджетные средства не планировались и не привлекались. Степень соответствия запланированному уровню затрат составила 0,94.

Из 9 запланированных показателей результативности программы достигнуты 7 показателей. Не достигнуты значения показателей, характеризующие деятельность КТОС: «Количество мероприятий, организованных органами территориального общественного самоуправления, шт.» (при оценке учитывалось как выполненное) и «Количество жителей, привлеченных к деятельности территориального общественного самоуправления, чел.». Степень реализации программы составила 0,87.

#### Результативность программы:

№ п/п	Наименование показателя (индикатора), единица измерения	План	Факт	Степень достижения
1	Количество мероприятий, организованных и проведенных совместно с СОНКО, шт.	88	113	1,3
2	Количество СОНКО, принявших участие в конкурсах на получение муниципальной поддержки, шт.	23	23	1,0
3	Количество проектов СОНКО, реализованных на средства муниципального социального гранта, шт.	18	20	1,1
4	Количество мероприятий, организованных органами территориального общественного самоуправления, шт.	432	159	0,37
5	Количество жителей, привлеченных к деятельности территориального общественного самоуправления,	54 220	24 685	0,46

№ п/п	Наименование показателя (индикатора), единица измерения	План	Факт	Степень достижения
	чел.			
6	Количество граждан, принявших участие в социальных акциях, конкурсах и имиджевых мероприятиях в социальных сетях, инициированных органами местного самоуправления, чел.	600	2 000	3,33
7	Количество граждан, принявших участие в социологических опросах, чел.	3 500	3 650	1,04
8	Количество подписчиков в аккаунтах администрации города Владимира социальных сетей Фейсбук, Вконтакте, Твиттер, Инстаграм, Одноклассники, чел.	60 000	63 262	1,05
9	Среднее количество просмотров в год событий в аккаунтах социальных сетей Фейсбук, Вконтакте, Твиттер, Инстаграм, Одноклассники, шт.	200 000	250 000	1,25

**Итоговый показатель эффективности реализации программы составил 0,90.**

#### **1.4. Муниципальная программа «Развитие системы образования города Владимира».**

Реквизиты утвердившего документа	Постановление администрации города Владимира от 28.12.2019 № 3600
Ответственный исполнитель	Управление образования
Период оценки программы	27.07 – 31.12.2021

Финансирование (тыс.руб.)	Бюджет города	Вышестоящие бюджеты	Внебюджетные источники	Итого
На начало периода оценки	1 573 217,8	3 764 224,5	436 526,3	5 773968,6
На конец периода оценки	1 596 658,13	3 915 998,05	387 937,1	5 900 593,28

Постановлениями администрации города от 20.05.2021 № 1153 и от 27.07.2021 № 1863 скорректирован перечень мероприятий программы для реализации в 2021 году, а также дополнен перечень исполнителей мероприятий программы.. В связи с этим период оценки муниципальной программы составил 27.07 - 31.12.2021.

Муниципальная программа направлена на обеспечение высокого качества образования в соответствии с меняющимися запросами населения и перспективными задачами развития общества и экономики. В ее состав входят 3 подпрограммы:

- подпрограмма 1 «Развитие дошкольного образования города Владимира» (показатель эффективности реализации подпрограммы – 0,89);
- подпрограмма 2 «Развитие начального общего, основного общего, среднего общего и дополнительного образования детей города Владимира» (показатель эффективности реализации подпрограммы – 0,98);

- подпрограмма 3 «Обеспечение доступности образования для детей-инвалидов и детей с ОВЗ» (показатель эффективности реализации подпрограммы – 0,97).

Достигнуты все 5 запланированных показателей результативности муниципальной программы. Степень реализации программы составила 1,0.

**Результативность программы:**

№ п/п	Наименование показателя (индикатора), единица измерения	План	Факт	Степень достижения
1	Доля детей в возрасте 1 - 6 лет, получающих дошкольную образовательную услугу и (или) услугу по их содержанию в муниципальных образовательных учреждениях, в общей численности детей в возрасте 1 - 6 лет, %	90,8	91,1	1,0
2	Доля выпускников муниципальных ОУ, получивших аттестаты об основном общем и среднем общем образовании, в общей численности выпускников, %	97,9	98,6	1,0
3	Доля детей в возрасте от 5 до 18 лет, охваченных дополнительным образованием, в общей численности детей в возрасте от 5 до 18 лет, %	76,0	76,0	1,0
4	Доля детей-сирот и детей, оставшихся без попечения родителей, в общей численности детского населения г. Владимира, %	1,4	0,8	1,75
5	Удовлетворенность населения услугами в сфере образования, %	78,9	78,9	1,0

**Итоговый показатель эффективности реализации программы составил 0,97.**

**1.4.1. Подпрограмма 1 «Развитие дошкольного образования города Владимира».**

Ответственный исполнитель: Управление образования

Финансирование (тыс.руб.)	Бюджет города	Вышестоящие бюджеты	Внебюджетные источники	Итого
На начало периода оценки	818 393,4	1 184 124,2	423 274,5	2 425 792,1
На конец периода оценки	840 385,51	1 208 688,91	376 480,1	2 425 554,52

Подпрограмма 1 направлена на повышение доступности и качества дошкольного образования города Владимира.

В отчетном году запланировано к реализации 20 мероприятий, из которых выполнено в полном объеме 17 мероприятия. Не выполнены два мероприятия 1.03(P2).27 и 1.03(P2).28 по строительству дошкольных образовательных учреждений в мкр. Коммунар и в районе ул. Тихонравова, д.3 (контракты на строительство объектов продлены до 01.04.2022), также не в полном объеме выполнено мероприятие 1.02.14.3 по проведению ремонта асфальтового покрытия в

ДОУ (ремонт выполнен в 4 ДОУ вместо 5 запланированных). Степень реализации мероприятий подпрограммы 1 составила 0,85.

Средства бюджета города и вышестоящих бюджетов освоены в объемах, превышающих плановые назначения (102,7% и 102,1 % соответственно), что обусловлено повышением с 01.08.2021 размеров базовых должностных окладов и базовых ставок заработной платы профессиональных квалификационных групп общеотраслевых профессий работников муниципальных учреждений города Владимира. Объем привлеченных средств из внебюджетных источников несколько ниже плана (88,9%), что в основном связано с ограничениями введенными в целях недопущения распространения новой коронавирусной инфекции. Степень соответствия запланированному уровню затрат составила 0,98.

Из 12 показателей результативности подпрограммы достигнуты 9 показателей. Ввиду невыполнения соответствующих мероприятий (1.032(P2).27 и 1.03(P2).28) не достигнуты показатели «Количество новых мест в муниципальных дошкольных организациях, ед.» и «Количество дополнительных мест в дошкольных организациях для детей в возрасте от 1,5 до 3 лет, созданных в ходе реализации Программы, ед.». Степень реализации подпрограммы 1 составила 0,89.

#### Результативность подпрограммы 1:

№ п/п	Наименование показателя (индикатора), единица измерения	План	Факт	Степень достижения
1.1	Доступность дошкольного образования для детей в возрасте от 3 до 7 лет, %	100,0	100,0	1,0
1.2	Доля детей в возрасте 1 - 6 лет, состоящих на учете для определения в муниципальные дошкольные образовательные учреждения, в общей численности детей в возрасте от 1 года до 6 лет, %	0,7	0,5	1,4
1.3	Доля детей в возрасте от 1,5 до 3 лет, получающих дошкольное образование в текущем году (отношение числа детей в возрасте от 1,5 до 3 лет, получающих дошкольное образование в текущем году, к сумме численности детей в возрасте от 1,5 до 3 лет, получающих дошкольное образование в текущем году, и численности детей в возрасте от 1,5 до 3 лет, находящихся в очереди на получение в текущем году дошкольного образования), %	96,7	97,1	1,0
1.4	Доля детей, получающих дошкольное образование в частных образовательных организациях, в общей численности детей, получающих дошкольное образование, %	1,4	1,5	1,07
1.5	Количество новых мест в муниципальных дошкольных организациях, ед.	324	108	0,33
1.6	Количество дополнительных мест в дошкольных организациях для детей в возрасте от 1,5 до 3 лет, созданных в ходе реализации Программы, ед.	216	108	0,5
1.7	Отношение среднемесячной заработной платы педагогических работников муниципальных ДОУ к средней заработной плате в общем образовании в регионе, %	100,0	107,4	1,07





В отчетном году из запланированных к реализации 30 мероприятий подпрограммы в полном объеме выполнено 29 мероприятий. Не выполнено мероприятие «2.07(Е4).29. Повышение квалификации работников, привлекаемых к осуществлению образовательной деятельности, с целью повышения их компетенций в области современных технологий», т. к. информационный ресурс «Одного окна» в 2021 году не функционировал.. Степень реализации мероприятий подпрограммы 2 составила 0,97.

Средства бюджета города и вышестоящих бюджетов освоены в объемах, превышающих плановые назначения (100,2% и 105% соответственно), что в основном связано с Объем привлеченных средств из внебюджетных источников несколько ниже плана (86,5%), что в основном связано с ограничениями введенными в целях недопущения распространения новой коронавирусной инфекции. Степень соответствия запланированному уровню затрат составила 1,0.

Из 35 запланированных показателей достигнуты (или имеют высокую степень достижения) 33 показателей. В связи с введенными ограничениями в целях недопущения распространения новой коронавирусной инфекции не достигнуты значения двух показателей, характеризующих охват обучающихся отдыхом в каникулярное время: «2.21 Удельный вес детей и подростков, охваченных всеми формами отдыха и оздоровления (к общему числу детей от 7 до 17 лет), %» и «2.22. Удельный вес детей школьного возраста, подлежащих отдыху в организациях отдыха детей и их оздоровления в каникулярный период за счет средств субсидии из областного бюджета бюджетам муниципальных образований на организацию отдыха детей в каникулярное время (к общему числу детей от 7 до 17 лет), %», также не выполнен показатель «2.28. Доля педагогических работников общего образования, прошедших повышение квалификации в рамках периодической аттестации в цифровой форме с использованием информационного ресурса «одного окна»». Степень реализации подпрограммы 2 составила 0,98.

#### Результативность подпрограммы 2:

№ п/п	Наименование показателя (индикатора), единица измерения	План	Факт	Степень достижения
2.1	Удельный вес численности обучающихся в образовательных организациях общего образования в соответствии с федеральными государственными образовательными стандартами в общей численности обучающихся в образовательных организациях общего образования, %	100,0	100,0	1,0
2.2	Доля выпускников муниципальных ОУ, не получивших аттестат о среднем общем образовании, %	не более 3,0	2,6	показатель достигнут
2.3	Доля выпускников муниципальных ОУ, не сдавших единый государственный экзамен, в общей численности выпускников муниципальных ОУ, %	не более 3,0	2,6	показатель достигнут
2.4	Доля обучающихся в государственных (муниципальных) общеобразовательных организациях, занимающихся в одну смену, в	86,0	83,3	0,97

№ п/п	Наименование показателя (индикатора), единица измерения	План	Факт	Степень достижения
	общей численности обучающихся в муниципальных ОУ, %			
2.5	Доля обучающихся, получающих образование в частных ОУ, в общей численности обучающихся в образовательных организациях общего образования, %	не менее 0,3	0,35	показатель достигнут
2.6	Количество новых мест в общеобразовательных организациях города Владимира, созданных за счет строительства, ед.	1 100	1 100	1,0
2,7	Количество новых мест, оснащенных средствами обучения и воспитания, необходимыми для реализации образовательных программ начального общего, основного общего и среднего общего образования, ед.	1 100	1 100	1,0
2.8	Отношение среднемесячной заработной платы педагогических работников муниципальных образовательных организаций общего образования к среднемесячной начисленной заработной плате наемных работников в организациях, у индивидуальных предпринимателей и физических лиц во Владимирской области (среднемесячному доходу от трудовой деятельности), %	100,0	113,5	1,14
2.9	Отношение среднемесячной заработной платы педагогических работников муниципальных образовательных УДО к средней заработной плате учителей во Владимирской области, %	100,0	106,9	1,07
2.10	Доля педагогических работников муниципальных общеобразовательных организаций, получающих ежемесячное денежное вознаграждение за классное руководство, из числа всех классных руководителей, %	100,0	100,0	1,0
2.11	Доля муниципальных ОУ, реализующих программы общего образования, здания которых находятся в аварийном состоянии или требуют капитального ремонта, в общей численности муниципальных ОУ, реализующих программы общего образования, %	0	0	показатель достигнут
2.12	Количество муниципальных общеобразовательных организаций, в которых проведены мероприятия по подготовке к началу учебного года, ед.	21	25	1,2
2.13	Количество приобретенных музыкальных инструментов для МАУ «Дворец детского (юношеского) творчества г.Владимира», ед.	3	3	1,0
2.14	Количество муниципальных общеобразовательных организаций, в которых проведен ремонт асфальтового покрытия, ед.	6	6	1,0
2.15	Удельный вес численности обучающихся по программам начального, основного общего и среднего общего образования, участвующих в	59,5	59,5	1,0

№ п/п	Наименование показателя (индикатора), единица измерения	План	Факт	Степень достижения
	олимпиадах и конкурсах различного уровня, в общей численности обучающихся по программам начального, основного общего и среднего общего образования, %			
2.16	Доля детей в возрасте от 5 до 18 лет, охваченных дополнительными общеобразовательными программами технической и естественнонаучной направленности, %	18,0	18,0	1,0
2.17	Количество транспортных средств приобретенных для организации бесплатной перевозки обучающихся в муниципальных образовательных организациях, реализующих основные общеобразовательные программы, в том числе за счет получения субсидии из областного бюджета, ед.	1	1	1,0
2.18	Доля работников муниципальных образовательных организаций, получивших компенсацию расходов на оплату жилых помещений, отопления и освещения, в общей численности работников муниципальных образовательных организаций, имеющих право на предоставление компенсации расходов на оплату жилых помещений, отопления и освещения, %	100,0	100,0	1,0
2.19	Доля педагогических работников муниципальных образовательных организаций, прошедших повышение квалификации, от общего числа педагогических работников муниципальных образовательных организаций, %	не менее 20,0	20,0	1,0
2.20	Доля детей-сирот и детей, оставшихся без попечения родителей, переданных на воспитание в семьи, в общей численности детей-сирот и детей, оставшихся без попечения родителей, %	не менее 1,10	1,1	показатель достигнут
2.21	Доля детей-сирот и детей, оставшихся без попечения родителей, состоящих на учете в муниципальном банке данных о детях-сиротах и детях, оставшихся без попечения родителей, подлежащих устройству на воспитание в семьи граждан, в общем числе детей-сирот и детей, оставшихся без попечения родителей, %	не более 13,70	13,7	показатель достигнут
2.22	Численность детей-сирот и детей, оставшихся без попечения родителей, лиц из числа детей-сирот и детей, оставшихся без попечения родителей, обеспеченных благоустроенными жилыми помещениями специализированного жилищного фонда по договорам найма специализированных жилых помещений в отчетном году, чел	24	34	1,4
2.23	Удельный вес детей и подростков, охваченных всеми формами отдыха и оздоровления (к общему числу детей от 7 до 17 лет), %	73,0	50,0	0,68

№ п/п	Наименование показателя (индикатора), единица измерения	План	Факт	Степень достижения
2.24	Удельный вес детей школьного возраста, подлежащих отдыху в организациях отдыха детей и их оздоровления в каникулярный период за счет средств субсидии из областного бюджета бюджетам муниципальных образований на организацию отдыха детей в каникулярное время (к общему числу детей от 7 до 17 лет), %	48,0	26,3	0,55
2,25	Удельный вес обучающихся в организациях по образовательным программам начального общего, основного общего, среднего общего образования, подлежащих культурно-экскурсионному обслуживанию в каникулярный период за счет средств субсидий из областного бюджета бюджетам муниципальных образований на организацию отдыха детей в каникулярное время (к общему числу обучающихся 1 - 11 классов в организациях по образовательным программам начального общего, основного общего, среднего общего образования), %	30,0	35,0	1,17
2.26	Доля обучающихся, получающих начальное общее образование в муниципальных образовательных организациях, получающих бесплатное горячее питание, к общему количеству обучающихся, получающих начальное общее образование в муниципальных образовательных организациях, %	100,0	100,0	1,0
2.27	Доля обучающихся, получающих начальное общее образование в частных образовательных организациях, которым предоставлено бесплатное горячее питание, к общему количеству обучающихся, получающих начальное общее образование в частных образовательных организациях, %	100,0	100,0	1,0
2.28	Удельный вес учащихся 5 - 11 классов, обеспеченных горячим питанием, от общей численности обучающихся данной возрастной категории, %	не менее 60,8	59,0	0,98
2.29	Количество общеобразовательных организаций, реализующих образовательные программы общего образования, в которых внедрена целевая модель цифровой образовательной среды, ед.	17	17	1,0
2.30	Доля педагогических работников общего образования, прошедших повышение квалификации в рамках периодической аттестации в цифровой форме с использованием информационного ресурса "одного окна" ("Современная цифровая образовательная среда в Российской Федерации"), в общем числе педагогических работников общего образования, %	10	0	0
2.31	Доля образовательных организаций, разместивших	не менее	10,5	1,0

№ п/п	Наименование показателя (индикатора), единица измерения	План	Факт	Степень достижения
	в региональном банке эффективных педагогических практик представление опыта работы по внедрению в образовательную программу современных цифровых технологий, %	10,5		
2.32	Доля организаций общего образования, применяющих ресурсы региональной системы электронного и дистанционного обучения в образовательном процессе. %	50,0	100,0	превышен в 3,3 раза
2.33	Доля образовательных организаций, которые обновили информационное наполнение и функциональные возможности открытых и общедоступных информационных ресурсов, %	70,0	10,0	1,0
2.34	Доля образовательных организаций, расположенных на территории города Владимира, обеспеченных Интернет-соединением со скоростью соединения не менее 100 Мб/с, а также гарантированным интернет-трафиком, %	100,0	100,0	1,0
2.35	Доля образовательных организаций, оснащенных в целях внедрения цифровой образовательной среды, %	76,0	76,0	1,0

Показатель эффективности реализации подпрограммы 2 составил 0,98.

### 1.4.3. Подпрограмма 3 «Обеспечение доступности образования для детей-инвалидов и детей с ОВЗ».

Ответственный исполнитель

Управление образования

Финансирование (тыс.руб.)

Бюджет города

Вышестоящие  
бюджеты

Итого

На начало периода оценки

3 945,8

5 192,9

9 138,7

На конец периода оценки

3 573,69

4 289,25

7 862,94

Подпрограмма 3 направлена на обеспечение доступности дошкольного, общего и дополнительного образования и услуг, предоставляемых образовательными организациями города для детей-инвалидов и детей с ОВЗ.

В отчетном году запланировано к реализации 7 мероприятий, которые выполнены в полном объеме. Степень реализации мероприятий подпрограммы 3 составила 1,0.

Освоение средств бюджета города и областного бюджета несколько ниже запланированного (90,6% и 82,6% соответственно). Степень соответствия запланированному уровню затрат подпрограммы 3 составила 0,86.

Все 7 запланированных показателей подпрограммы достигнуты. Степень реализации подпрограммы 3 составила 1,0

## Результативность подпрограммы 3:

№ п/п	Наименование показателя (индикатора), единица измерения	План	Факт	Степень достижения
3.1	Удельный вес численности детей-инвалидов, обучающихся по программам общего образования на дому с использованием дистанционных образовательных технологий, в общей численности детей-инвалидов, которым не противопоказано обучение, %	93,0	93,0	1,0
3.2	Доля детей-инвалидов в возрасте от 1,5 до 7 лет, охваченных дошкольным образованием, в общей численности детей-инвалидов такого возраста, родители (законные представители) которых подали заявление на устройство ребенка в ДООУ, %	100,0	100,0	1,0
3.3	Доля детей-инвалидов и детей с ОВЗ в возрасте от 5 до 18 лет, осваивающих дополнительные общеобразовательные программы, в том числе с использованием дистанционных технологий, %	52,0	52,0	1,0
3.4	Для ДООУ, в которых создана универсальная безбарьерная среда для инклюзивного образования детей-инвалидов, в общем количестве дошкольных образовательных организаций, %	20,2	20,2	1,0
3.5	Доля ОУ, в которых создана универсальная безбарьерная среда для инклюзивного образования детей-инвалидов, в общем количестве общеобразовательных организаций, %	24,0	24,0	1,0
3.6	Доля детей-инвалидов дошкольного возраста, охваченных социальной поддержкой, %	100,0	100,0	1,0
3.7	Доля детей-инвалидов, учащихся ОУ, охваченных социальной поддержкой, %	100,0	100,0	1,0

Показатель эффективности реализации подпрограммы 3 составил 0,97.

### 1.5. Муниципальная программа «Развитие физической культуры и спорта в городе Владимире».

Реквизиты утвердившего документа	Постановление администрации города Владимира от 27.12.2019 № 3595			
Ответственный исполнитель	Управление по физической культуре, спорту и молодежной политике			
Период оценки программы	01.04 – 31.12.2021			

Финансирование (тыс.руб.)	Бюджет города	Вышестоящие бюджеты	Внебюджетные средства	Итого
На начало периода оценки	209 793,6	89 069,8	41 120,0	339 983,4
На конец периода оценки	215 579,26	89 337,0	44 865,88	349 782,14

Постановлением администрации города от 01.04.2021 № 683 программа приведена в соответствие с решением СНД о бюджете города на очередной

финансовый год и плановый период, а также скорректированы значения ряда показателей результативности программы. В связи с чем, оценка реализации программы осуществлялась за период 01.04 – 31.12.2021.

Муниципальная программа направлена на увеличение численности населения города Владимира, регулярно занимающегося физической культурой и спортом. В ее состав входят 2 подпрограммы:

подпрограмма 1 «Развитие физической культуры и массового спорта» (показатель эффективности реализации подпрограммы – 0,72);

подпрограмма 2 «Обеспечение деятельности муниципальных учреждений физической культуры и спорта, спортивной подготовки и дополнительного образования в сфере физической культуры и спорта» (показатель эффективности реализации подпрограммы – 0,97).

Достигнуты значения 3 запланированных показателей результативности программы. Степень реализации программы составила 1,0.

#### Результативность программы:

№ п/п	Наименование показателя (индикатора), единица измерения	План	Факт	Степень достижения
1	Численность населения города Владимира, регулярно занимающегося физической культурой и спортом, человек	165 500	169 876	1,03
2	Доля граждан города Владимира, систематически занимающихся физической культурой и спортом, от общей численности населения города Владимира, %	49,7	51,3	1,03
3	Доля детей и молодежи (возраст 3 - 29 лет), систематически занимающихся физической культурой и спортом, %	93,6	94,4	1,0

**Итоговый показатель эффективности реализации программы составил 0,98.**

#### 1.5.1. Подпрограмма 1 «Развитие физической культуры и массового спорта».

Ответственный исполнитель      Управление по физической культуре, спорту и молодежной политике

Финансирование (тыс.руб.)	Бюджет города	Итого
На начало периода оценки	22 700,9	22 700,9
На конец периода оценки	22 234,47	22 234,47

Подпрограмма 1 направлена на вовлечение всех категорий населения в массовые физкультурные мероприятия и спортивные мероприятия, создание условий для занятий физической культурой и спортом.

В отчетном году запланировано к реализации 12 мероприятий, из которых выполнены в полном объеме 8 мероприятий. В связи с введенными ограничениями на проведение массовых мероприятий в целях недопущения распространения новой коронавирусной инфекции частично выполнены 3 мероприятия по организации и



проведению спортивных и физкультурных мероприятий (1.01.08, 1.01.10, 1.01.11.), мероприятие по организации и проведению физкультурно-спортивного праздника «День физкультурника» (1.01.04) отменено. Степень реализации мероприятий подпрограммы 1 составила 0,67.

Средства бюджета города освоены практически полностью (98,4%) средства вышестоящих бюджетов не планировались и не привлекались.. Степень соответствия запланированному уровню затрат составила 0,98.

Из 6 запланированных в отчетном году показателей результативности достигнут только показатель. Невыполнение показателей связано с введенными ограничениями на проведение массовых мероприятий в целях недопущения распространения новой коронавирусной инфекции. Степень реализации подпрограммы составила 0,64.

#### Результативность подпрограммы 1:

№ п/п	Наименование показателя (индикатора), единица измерения	План	Факт	Степень достижения
1.1	Количество проведенных официальных физкультурных мероприятий и спортивных мероприятий, единиц	433	350	0,81
1.2	Количество участников и зрителей официальных физкультурных мероприятий и спортивных мероприятий, человек	50 600	37 000	0,73
1.3	Количество участников сдачи норм ВФСК ГТО, человек	3 290	2 322	0,71
1.4	Количество проведенных спортивных мероприятий и физкультурных мероприятий для различных категорий инвалидов, единиц	30	12	0,4
1.5	Количество участников и зрителей спортивных мероприятий и физкультурных мероприятий для различных категорий инвалидов, человек	728	127	0,17
1.6	Уровень обеспеченности спортивными сооружениями, исходя из единовременной пропускной способности (ЕПС), %	44,07	44	1,0

Показатель эффективности реализации подпрограммы 1 составил 0,72.

1.5.2. Подпрограмма 2 «Обеспечение деятельности муниципальных учреждений физической культуры и спорта, спортивной подготовки и дополнительного образования в сфере физической культуры и спорта».

Ответственный исполнитель	Управление по физической культуре, спорту и молодежной политике			
Финансирование (тыс.руб.)	Бюджет города	Вышестоящие бюджеты	Внебюджетные средства	Итого
На начало периода оценки	187 092,7	89 069,8	41 120,0	317282,5
На конец периода оценки	193 344,79	89 337,0	44 865,88	327 547,67

Подпрограмма 2 направлена на повышение удовлетворенности населения в муниципальных услугах, оказываемых учреждениями физической культуры и спорта, спортивной подготовки и дополнительного образования в сфере физической культуры и спорта.

В отчётном периоде запланировано 9 мероприятий, которые реализованы в полном объеме. Степень реализации мероприятий составила 1,0.

Средства бюджета города и вышестоящих бюджетов освоены в объемах несколько превышающих плановые назначения (103,3 % и 100% соответственно), вследствие повышения с 01.08.2021 размеров базовых должностных окладов и базовых ставок заработной платы профессиональных квалификационных групп общеотраслевых профессий работников муниципальных учреждений города Владимира. Внебюджетные средства привлечены в объеме также превышающем плановое значение (109,1%). Степень соответствия запланированному уровню затрат составила 1.0.

Из 8 показателей результативности большая часть достигнута (имеет высокую степень достижения). Не достигнут показатель «Число спортсменов города Владимира, получивших спортивные звания и массовые спортивные разряды, человек» в связи с введенными ограничениями на проведение спортивных мероприятий, в рамках которых присваиваются спортивные разряды и звания. Степень реализации подпрограммы 2 составила 0,93.

#### Результативность подпрограммы 2:

№ п/п	Наименование показателя (индикатора), единица измерения	План	Факт	Степень достижения
2.1	Число спортсменов города Владимира, получивших спортивные звания и массовые спортивные разряды, человек	1 800	1 138	0,63
2.2	Количество спортсменов МСШОР и МДЮСШ, включенных в списки кандидатов в спортивные сборные команды Российской Федерации по видам спорта и в сборные команды Владимирской области, человек	340	483	1,4
2.3	Доля квалифицированных тренеров, осуществляющих спортивную подготовку, и тренеров-преподавателей, ведущих физкультурно-оздоровительную работу с потребителями услуг, %	не менее 70	84	1,2
2.4	Объем муниципальной услуги по дополнительному образованию в области физической культуры и спорта, человеко-часов	742 007	702 007	0,95
2.5	Объем муниципальной услуги по спортивной подготовке по видам спорта, человек	3 885	3 723	0,96
2.6	Численность человек, получивших физкультурно-спортивные услуги в МФСУ, человек	12 300	12 230	0,99
2.7	Количество спортивных объединений (клубов, команд и т.д.), пользующихся на регулярной основе физкультурно-спортивными услугами, оказываемыми МФСУ, единиц	170	158	0,93

2.8	Доля получателей муниципальных услуг или родителей (законных представителей) получателей муниципальных услуг, удовлетворенных условиями и качеством предоставляемых услуг, %	не менее 90	95	1,06
-----	--	----------------	----	------

Показатель эффективности реализации подпрограммы 2 составил 0,97.

### 1.6. Муниципальная программа «Молодежь и город».

Реквизиты утвердившего документа	Постановление администрации города Владимира от 26.12.2020 № 922
Ответственный исполнитель	Управление по физической культуре, спорту и молодежной политике
Период оценки программы	17.05 – 31.12.2021

Финансирование (тыс.руб.)	Бюджет города	Вышестоящие бюджеты	Внебюджетные средства	Итого
На начало периода оценки	104 904,0	5 801,8	11 550,0	122 255,8
На конец периода оценки	82 760,9	5 801,8	7 169,51	95 732,21

В связи с реорганизацией МАУ ДО «ДД(Ю)Т г.Владимира» в форме присоединения к нему МБУ ДО «ДЮЦ «Клуб» в программу внесены существенные изменения (постановление администрации города Владимира от 17.05.2021 № 1115). В связи с этим, оценка программы осуществлялась за период 17.05 - 31.12.2021.

Муниципальная программа направлена на развитие потенциала, успешную социализацию и самореализацию детей, подростков и молодежи в интересах развития города Владимира. В ее состав входят 2 подпрограммы:

подпрограмма 1 «Совершенствование мероприятий по работе с детьми и молодежью» (показатель эффективности реализации подпрограммы – 0,98;

подпрограмма 2 «Развитие муниципальных учреждений сферы молодежной политики и детско-юношеских центров отдыха» (показатель эффективности реализации подпрограммы – 0,84.

Из 3 запланированных показателей результативности муниципальной программы достигнуты 2. Не достигнут показатель «Доля подростковой преступности, %», что объясняется невозможностью организации полной занятости досуга несовершеннолетних, в связи с сохранением в 2021 году антиковидных ограничений. Степень реализации программы составила 0,98.

#### Результативность программы:

№ п/п	Наименование показателя (индикатора), единица измерения	План	Факт	Степень достижения
1	Доля подростковой преступности, %	4,1	4,3	0,95
2	Доля несовершеннолетних в общей численности граждан, состоящих на учете потребителей наркотических и психотропных средств, %	3,4	3,4	1,0
3	Доля молодежи, включенной в работу общественных организаций и объединений, органов студенческого и	9,6	9,6	1,0

№ п/п	Наименование показателя (индикатора), единица измерения	План	Факт	Степень достижения
	молодежного самоуправления, %			

**Итоговый показатель эффективности реализации программы составил 0,91.**

1.6.1. Подпрограмма 1 «Совершенствование мероприятий по работе с детьми и молодежью».

Ответственный исполнитель      Управление по физической культуре, спорту и молодежной политике

Финансирование (тыс.руб.)	Бюджет города	Итого
На начало периода оценки	3 151,2	3 151,2
На конец периода оценки	2 785,69	2 785,69

Подпрограмма 1 направлена на увеличение охвата детей, подростков и молодежи, вовлеченных в социальную практику.

Запланировано к реализации 4 мероприятия, все выполнены в полном объеме. Степень реализации мероприятий подпрограммы 1 составляет 1,0.

Степень соответствия запланированному уровню затрат из бюджета города составила 0,88. Средства вышестоящих бюджетов и внебюджетных источников не планировались и не привлекались.

Все показатели подпрограммы 1 достигнуты. Степень реализации подпрограммы 1 составила 1,0.

#### Результативность подпрограммы 1:

№ п/п	Наименование показателя (индикатора), единица измерения	План	Факт	Степень достижения
1.1	Количество мероприятий молодежной политики, проведенных по направлению «Гражданин России», ед.	40	40	1,0
1.2	Количество мероприятий молодежной политики, проведенных по направлению «Лидер», ед.	100	100	1,0
1,3	Количество мероприятий молодежной политики, проведенных по направлению "Информационный поток", ед.	10	10	1,0
1.4	Количество молодых владимирцев, охваченных мероприятиями по направлению «Гражданин России», чел.	7 600	7 612	1,3
1.5	Количество молодых владимирцев, охваченных мероприятиями по направлению «Лидер», чел.	20 000	20 107	1,0
1.6	Количество молодых владимирцев, охваченных мероприятиями по направлению «Информационный поток», чел.	15 000	15 028	1,0

Показатель эффективности реализации подпрограммы 1 составил 0,98.

1.6.2. Подпрограмма 2 «Развитие муниципальных учреждений сферы молодежной политики и детско-юношеских центров отдыха».

Ответственный исполнитель Управление по физической культуре, спорту и молодежной политике

Финансирование (тыс.руб.)	Бюджет города	Вышестоящие бюджеты	Внебюджетные средства	Итого
На начало периода оценки	101 752,8	5 801,8	11 550,0	119 104,6
На конец периода оценки	79 975,21	5 801,8	7 169,51	92 946,51

Подпрограмма 2 направлена на укрепление, совершенствование и модернизацию инфраструктуры работы с детьми, подростками и молодежью.

В отчетном году к реализации запланировано 4 мероприятия по предоставлению муниципальных услуг подведомственными учреждениями и развитию материально-технической базы учреждений. Мероприятие по укреплению и развитию материально-технической базы МБУ «МЦ» не выполнено, в связи с недобросовестным исполнением обязательств подрядчиком и расторжением в одностороннем порядке контракта на выполнение работ по капитальному ремонту нежилых помещений по адресу ул. Суздальская, д. 11. Степень реализации мероприятий подпрограммы составила 0,75.

Средства областного бюджета освоены полностью, средства бюджета города освоены на 78,6%. Объем привлеченных внебюджетных средств также ниже запланированного уровня (62%), т.к. допустимая наполняемость загородных центров отдыха установлена на уровне 75%. Степень соответствия запланированному уровню затрат из бюджета города составила 0,78.

Из 7 запланированных показателей результативности не достигнуты 2 показателя, характеризующие предоставление муниципальной услуги по организации отдыха и оздоровления детей в детско-юношеских центрах отдыха. т.к. допустимое наполнение ДЮОЦ в 2021 году, согласно постановлению главного санитарного врача РФ от 30.06.2020 № 16, составляло 75%. Степень реализации подпрограммы 2 составила 0,93.

Результативность подпрограммы 2:

№ п/п	Наименование показателя (индикатора), единица измерения	План	Факт	Степень достижения
2.1	Количество клубов, имеющих достаточную материально-техническую базу, ед.	7	7	1,0
2.2	Охват консультационными и методическими услугами МБУ "МЦ", чел.	4 095	4 373	1,07
2.3	Охват социально-психологическими услугами МБУ "МЦ", чел.	16 700	16 700	1,0
2.4	Охват досугом детей, подростков и молодежи МБУ «МЦ», чел.	1 030	1 030	1,0
2.5	Охват досугом детей, подростков и молодежи МБУ «МЦ», кружки	20	20	1,0
2.6	Количество детей и молодежи, охваченных отдыхом в ЗОУ, чел.	2 100	1 582	0,75

№ п/п	Наименование показателя (индикатора), единица измерения	План	Факт	Степень достижения
2.7	Количество детей и молодежи, охваченных отдыхом в ЗОУ, человеко-день	44 100	33 390	0,76

Показатель эффективности реализации подпрограммы 2 составил 0,84.

### 1.7. Муниципальная программа «Социальная поддержка отдельных категорий граждан города Владимира».

Реквизиты утвердившего документа	Постановление администрации города Владимира от 14.10.2016 № 3141		
Ответственный исполнитель	Владимирский городской фонд социальной поддержки населения		
Период оценки программы	10.04 – 31.12.2021		

Финансирование (тыс.руб.)	Бюджет города	Внебюджетные средства	Итого
На начало периода оценки	49 503,0	50,0	49 553,0
На конец периода оценки	46 673,86	43,5	46 717,36

Реализация программы направлена на улучшение социального климата в обществе, снижение бедности и уменьшение дифференциации населения по уровню доходов.

В отчетном году запланировано к реализации 16 мероприятий, из которых выполнено в полном объеме 11 мероприятий. Существенным отрицательным фактором, повлиявшим на реализацию программы, стала неблагоприятная обстановка по заболеваемости короновирусной инфекцией, сопровождающая режимом самоизоляции для граждан старше 65 лет, т. к. меры социальной поддержки граждан, предусмотренные программными мероприятиями, носят заявительный характер. Степень реализации мероприятий составила 0,69.

Средства бюджета города освоены на 94,3% от планового объема. Привлечение средств из внебюджетных источников составило 87% от плана. Степень соответствия запланированному уровню затрат составила 0,94.

Ввиду описанных выше причин не достигнуты 2 показателя результативности из 9 запланированных. Степень реализации программы составила 0,95.

#### Результативность программы:

№ п/п	Наименование показателя (индикатора), единица измерения	План	Факт	Степень достижения
1	Доля граждан, получивших дополнительные меры социальной поддержки, от общего числа обратившихся за их предоставлением, %	0,65	0,74	1,14
2	Численность граждан, получивших дополнительные меры социальной поддержки в форме денежной выплаты и денежной компенсации, чел.	1 750	1 935	1,1
3	Численность граждан, получивших дополнительные меры социальной поддержки в форме льготы и субсидии, чел	380	357	0,94

№ п/п	Наименование показателя (индикатора), единица измерения	План	Факт	Степень достижения
4	Численность граждан, получивших дополнительные меры социальной поддержки в натуральной форме, чел.	40	25	0,63
5	Численность граждан-пенсионеров из числа бывших муниципальных служащих и лиц, ранее замещавших муниципальные должности в муниципальном образовании город Владимир, а также лиц, ранее замещавших должности в органах власти и управления, общественных организациях, исполнявших функции государственного управления, получивших социальную поддержку в виде пенсии за выслугу лет или доплаты к пенсии, чел.	290	300	1,03
6	Численность граждан, получивших городскую премию из средств бюджета города за социальную активность и активную жизненную позицию, чел.	17	17	1,0
7	Численность граждан, принявших участие в социальных мероприятиях, проводимых органами местного самоуправления для отдельных категорий граждан и приуроченных к памятным, знаменательным и торжественным датам, чел.	4 400	10 480	превышен в 2,4 раза
8	Число социальных мероприятий, проведенных органами местного самоуправления и приуроченных к памятным, знаменательным и торжественным датам, ед.	20	44	превышен в 2,2 раза
9	Число муниципальных программ, ответственным исполнителем и (или) соисполнителем которых является ВГФСПН, ед.	1	1	1,0

**Показатель эффективности реализации программы составил 0,86.**

### **1.8. Муниципальная программа «Реализация государственной национальной политики Российской Федерации в городе Владимире».**

Реквизиты утвердившего документа	Постановление администрации города Владимира от 02.11.2017 № 3741
Ответственный исполнитель	Управление по связям с общественностью и СМИ
Период оценки программы	01.01 – 31.12.2021

Финансирование (тыс.руб.)	Бюджет города	Итого
На начало периода оценки	500,0	500,0
На конец периода оценки	399,5	399,5

Реализация программы направлена на укрепление гражданского единства и гармонизацию межнациональных и межконфессиональных отношений на территории города Владимира, содействие этнокультурному сотрудничеству народов, проживающих в городе Владимире, оказание информационно-

методической, консультативной и организационной поддержки национально-культурным и этноконфессиональным организациям.

В 2021 году было запланировано к реализации 12 мероприятий, выполнены в полном объеме 11, вследствие введенных ограничений в целях недопущения распространения новой коронавирусной инфекции не проводился фестиваль «Многоликий Владимир» (мероприятие 02.05). Степень реализации мероприятий программы составила 0,92.

Средства бюджета города освоены не в полном объеме (80%) Внебюджетные средства и средства вышестоящих бюджетов не планировались и не привлекались. Степень соответствия запланированному уровню затрат составила 0,80.

Все запланированные показатели программы достигнуты. Степень реализации программы составила 1,0.

#### Результативность программы:

№ п/п	Наименование показателя (индикатора), единица измерения	План	Факт	Степень достижения
1	Количество городских мероприятий, направленных на гармонизацию межнациональных и межконфессиональных отношений и развитие национальных культур в городе Владимире, шт.	70	70	1,0
2	Численность участников мероприятий, направленных на этнокультурное развитие народов, проживающих в городе Владимире, чел.	27 000	27 000	1,0
3	Количество проектов в сфере действия Программы, реализованных национально-культурными организациями, творческими союзами на средства муниципального социального гранта, шт.	5	6	1,2
4	Количество материалов о деятельности национально-культурных и этноконфессиональных организаций, творческих союзов, размещенных в средствах массовой информации и на официальном сайте органов местного самоуправления города Владимира, шт.	110	110	1,0
5	Количество мероприятий, организованных и проведенных национально-культурными и этноконфессиональными организациями, шт.	12	12	1,0
6	Количество национально-культурных и этноконфессиональных организаций, привлеченных к участию в городских социально значимых мероприятиях, шт.	15	15	1

**Итоговый показатель эффективности реализации программы составил 0,93.**



## 2. Жилищные программы

### 2.1. Муниципальная программа «Обеспечение инженерной и транспортной инфраструктурой земельных участков, предоставляемых (предоставленных) бесплатно для индивидуального жилищного строительства семьям, имеющим троих и более детей в возрасте до 18 лет».

Реквизиты утвердившего документа	Постановление администрации города Владимира от 29.12.2018 № 3397
Ответственный исполнитель	Управление архитектуры и строительства
Период оценки программы	08.09 – 31.12.2021

Финансирование (тыс.руб.)	Бюджет города	Вышестоящие бюджеты	Итого
На начало периода оценки	9 245,0	18 319,70	27 564,7
На конец периода оценки	1 910,05	5 801,66	7 711,71

В соответствии с Законом Владимирской области от 26.07.2021 № 74-ОЗ, уведомлением по расчетам между бюджетами по межбюджетным трансфертам от 26.07.2021 № 187-21 бюджету города Владимира существенно сокращены объемы средств областного бюджета на обеспечение инженерной и транспортной инфраструктурой земельных участков, предоставляемых (предоставленных) бесплатно для индивидуального жилищного строительства семьям, имеющим троих и более детей в возрасте до 18 лет (на 28,4%). Постановлением администрации города от 08.09.2021 № 2264 в программу внесены соответствующие изменения. На этом основании период оценки программы принят 08.09 - 31.12.2021.

Программа направлена на обеспечение инженерной и транспортной инфраструктурой земельных участков, предоставляемых (предоставленных) бесплатно для индивидуального жилищного строительства семьям, имеющим троих и более детей в возрасте до 18 лет.

В 2021 году запланировано к реализации одно мероприятие «02.04. Сети водоснабжения, канализации и газоснабжения в мкр. Юрьевец», но в связи с тем, что при производстве СМР обнаружены неучтенные коммуникации ОРЭС и канализационные сети и требуется корректировка ПСД, мероприятие признано не выполненным.. Степень реализации мероприятий составила 0.

Средства бюджета города и областного бюджета освоены существенно ниже плановых назначений (освоение 20,7% и 31,7% соответственно). Степень соответствия запланированному уровню затрат составила 0,28.

В связи с вышеуказанными обстоятельствами запланированные в отчетном году показатели программы не достигнуты. Степень реализации программы составила 0,

#### Результативность программы:

№ п/п	Наименование показателя (индикатора), единица измерения	План	Факт	Степень достижения
1	Количество земельных участков многодетных семей, обеспеченных сетями газоснабжения, шт.	64	0	0

№ п/п	Наименование показателя (индикатора), единица измерения	План	Факт	Степень достижения
2	Количество земельных участков многодетных семей, обеспеченных сетями водоснабжения, шт.	64	0	0
3	Количество земельных участков многодетных семей, обеспеченных сетями канализации, шт.	64	0	0

**Итоговый показатель эффективности реализации программы составил 0,056.**

## 2.2. Муниципальная программа «Социальное жилье».

Реквизиты утвердившего документа: Постановление администрации города Владимира от 26.12.2018 № 3323  
 Ответственный исполнитель: Управление архитектуры и строительства  
 Период оценки программы: 01.01 - 31.12.2021

Финансирование (тыс.руб.)	Бюджет города	Вышестоящие бюджеты	Итого
На начало периода оценки	10 811,3	34 235,7	45 047,0
На конец периода оценки	-	-	-

Реализация программы направлена на обеспечение жильем малоимущих граждан, признанных в установленном порядке нуждающимися в жилых помещениях, путем строительства жилых домов, в том числе по договорам долевого участия.

В отчетном периоде было запланировано одно мероприятие «02.04. Приобретение жилья». Мероприятие предполагает приобретение вновь построенного (реконструированного) жилья у юридических и физических лиц за счет бюджетных средств для предоставления его по договорам социального найма семьям малоимущих граждан. Мероприятие не выполнено, т. к. проведенные в течение года электронные аукционы 31.03.2021, 22.06.2021, 03.09.2021 не состоялись в связи с отсутствием заявок участников. Степень реализации мероприятий составила 0,0.

Средства бюджета города областного бюджета не освоены. Степень соответствия запланированному уровню затрат составила 0,

Соответственно, запланированные целевые показатели программы также не достигнуты. Степень реализации программы составила 0.

### Результативность программы:

№ п/п	Наименование показателя (индикатора), единица измерения	План	Факт	Степень достижения
1	Приобретение жилья, кв. м	1 220	0	0
2	Количество семей малоимущих граждан, получивших жилье по договорам социального найма, ед.	13	0	0

**Итоговый показатель эффективности реализации программы составил 0.**

### 2.3. Муниципальная программа «Обеспечение жильем молодых семей города Владимира».

Реквизиты утвердившего документа	Постановление администрации города Владимира от 26.12.2019 № 3585			
Ответственный исполнитель	Управление по физической культуре, спорту и молодежной политике			
Период оценки программы	01.01 – 31.12.2021			
Финансирование (тыс.руб.)	Бюджет города	Вышестоящие бюджеты	Внебюджетные средства	Итого
На начало периода оценки	10 000,0	30 781,4	50 000,0	90 781,4
На конец периода оценки	9 978,56	30 696,49	70 627,6	111 302,65

Муниципальная программа направлена на оказание молодым семьям государственной и муниципальной поддержки в улучшении жилищных условий в целях стимулирования и закрепления положительных тенденций в изменении демографической ситуации в городе Владимире.

Из 10 запланированных к реализации мероприятий программы выполнены в полном объеме в отчетном периоде 9 мероприятий. Частично выполнено мероприятие «03.03. Предоставление молодым семьям - участникам Программы дополнительных социальных выплат при рождении (усыновлении) 1 ребенка» - дополнительная социальная выплата предоставлена 4 молодым семьям (при плане б). Степень реализации мероприятий программы составила 0,9.

Средства из бюджета города и областного бюджета освоены практически в полном объеме (99,8% и 99,7% соответственно). Средства из внебюджетных источников привлечены в объеме, значительно превышающем плановые значения (143%). Итоговый показатель соответствия запланированному уровню затрат составил 1,0.

Из 4 запланированных показателей результативности программы достигнуты 3 показателя. Степень реализации программы составила 0,92.

#### Результативность программы:

№ п/п	Наименование показателя (индикатора), единица измерения	План	Факт	Степень достижения
1	Количество молодых семей, получивших свидетельства о праве на получение социальных выплат на приобретение (строительство) жилья, ед.	35	39	1,1
2	Количество молодых семей, получивших дополнительные социальные выплаты при рождении (усыновлении) 1 ребенка, ед.	6	4	0,67
3	Привлечено средств из других источников на 1 руб. затрат средств бюджета города, руб.	7,9	10,2	1,3
4	Общая площадь приобретенного жилья, тыс. кв. м	2,1	2,9	1,4

**Итоговый показатель эффективности реализации программы составил 0,93.**



Ответственный исполнитель                      Управление архитектуры и строительства  
Период оценки программы                      08.09 - 31.12.2021

Финансирование (тыс.руб.)	Бюджет города	Итого
На начало периода оценки	4207,275	4207,275
На конец периода оценки	4 183,03	4 183,03

За начало периода оценки принята дата подписания МПА об утверждении программы.

Программа направлена на развитие жилищного строительства, повышение качества и условий жизни населения, проживающего на территории муниципального образования город Владимир.

В отчетном периоде запланировано к реализации одно мероприятие — подготовка ПСД и получение положительного заключения госэкспертизы по объекту «Дороги мкр. Юрьевец» (01.01). Мероприятие выполнено. Степень реализации мероприятий программы составила 1,0.

Средства бюджета города освоены практически полностью. Степень соответствия запланированному уровню затрат составила 0,99.

В отчетном периоде достижение целевых показателей не запланировано.

**Итоговый показатель эффективности реализации программы составил 1,0.**

### 3. Программы в сфере экономики

#### 3.1. Муниципальная Программа содействия развитию малого и среднего предпринимательства в городе Владимире.

Реквизиты утвердившего документа                      Постановление администрации города Владимира от 18.09.2015 № 3325  
Ответственный исполнитель                      Управление экономики, инвестиций, развития предпринимательства, потребительского рынка и услуг  
Период оценки программы                      02.04 – 31.12.2021

Финансирование (тыс.руб.)	Бюджет города	Внебюджетные источники	Итого
На начало периода оценки	8 052,00	90 000,00	98 052,00
На конец периода оценки	8 052,00	135 287,90	143 339,90

Постановлением администрации города от 02.04.2021 № 737 скорректирован перечень мероприятий программы для реализации в 2021 году. В связи с чем, период оценки программы составил 02.04 - 31.12.2021.

Реализация программы направлена на обеспечение стабильной деятельности малого и среднего предпринимательства на территории города Владимира.

В отчетном периоде из 20 запланированных мероприятий в полном объеме выполнено 18 мероприятий. Не востребован оказался вид поддержки,

предусмотренный мероприятием «01.02.1 Возмещение части затрат за участие в выездных выставках организациям туристической сферы». Также не достигнут результат мероприятия «03.12. Предоставление льгот по аренде муниципальных объектов недвижимости для субъектов малого предпринимательства, осуществляющих социально значимые виды деятельности по бытовому обслуживанию населения», коэффициент муниципальной опеки был применен в 11 договорах аренды, при плане не менее 13. Степень реализации мероприятий программы составила 0,9.

Средства бюджета города освоены полностью. Средства областного бюджета не привлекались. Внебюджетные средства привлечены в объеме, значительно превышающем план (в 1,5 раза). Степень соответствия запланированному уровню затрат составила 1,0.

Из 13 запланированных в отчетном году показателей результативности 10 достигнуты (два имеют высокую степень достижения). Не достигнуты 3 показателя: «Число субъектов малого и среднего предпринимательства, ед.», «Число субъектов малого и среднего предпринимательства на 10 000 чел. населения, ед.», «Объем инвестиций получателей поддержки в экономику города на 1 рубль бюджетных средств, руб.», что связано со сложившейся ситуацией в экономике в связи с введением ограничительных мер вследствие распространения новой коронавирусной инфекции. Степень реализации программы составила 0,96.

#### Результативность программы:

№ п/п	Наименование показателя (индикатора), единица измерения	План	Факт	Степень достижения
1	Число субъектов малого и среднего предпринимательства, ед.	21 294	18 480	0,87
2	Число субъектов малого и среднего предпринимательства на 10 000 чел. населения, ед.	588,5	527,6	0,9
3	Доля среднесписочной численности работников (без внешних совместителей) малых и средних предприятий в среднесписочной численности работников (без внешних совместителей) всех предприятий и организаций, %	33,8	33,6	0,99
4	Доля субъектов малого и среднего предпринимательства, которым оказана поддержка в рамках Программы, в общей численности субъектов малого и среднего предпринимательства, %	11,0	13,6	1,2
5	Число обращений субъектов предпринимательства за получением поддержки в рамках Программы, ед.	2 550	2 528	0,99
6	Объем инвестиций получателей поддержки в экономику города на 1 рубль бюджетных средств, руб.	30,0	22,71	0,76
7	Количество субъектов предпринимательства, получивших финансовую поддержку, направленную на приобретение основных средств, ед.	18	22	1,2
8	Доля грантополучателей, продолживших	не менее	100	1,05

№ п/п	Наименование показателя (индикатора), единица измерения	План	Факт	Степень достижения
	деятельность в течение 3 лет после получения поддержки, в общем количестве грантополучателей за предшествующие 3 года, %	95		
9	Количество производственных проектов, реализованных при поддержке Программы, ед.	25	25	1,0
10	Увеличение объема товаров, реализованных за счет мероприятий программы, млн руб.	40,0	174,0	показатель превышен в 4.35 раза
11	Количество субъектов предпринимательства, получивших имущественную поддержку, ед.	не менее 160	190	1,2
12	Количество субъектов предпринимательства, охваченных информационной поддержкой, ед.	2 280	2 287	1,0
13	Количество реализованных проектов, ед.	9	14	1,6

**Итоговый показатель эффективности реализации программы составил 0,95.**

#### **4. Программы в сфере жилищно-коммунального хозяйства и благоустройства**

##### **4.1. Муниципальная программа «Благоустройство территории города Владимира».**

Реквизиты утвердившего документа	Постановление администрации города Владимира от 28.12.2019 № 3607
Ответственный исполнитель	Управление жилищно-коммунального хозяйства
Период оценки программы	17.10 – 31.12.2021

Финансирование (тыс.руб.)	Бюджет города	Итого
На начало периода оценки	352 266,56	352 266,56
На конец периода оценки	347 332,16	347 332,16

Реализация программы направлена на повышение уровня благоустройства и озеленения территории города Владимира, создание наиболее благоприятной и комфортной среды жизнедеятельности горожан.

Постановлением администрации города от 17.05.2021 № 1103 скорректирован перечень мероприятий и показатели результативности программы на 2021 год, а постановлением от 07.10.2021 № 2561 существенно увеличено финансирование программных мероприятий по благоустройству районов в связи с созданием МКУ по благоустройству районов. Таким образом, период оценки программы принят с 07.10 - 31.12.2021

В отчётном периоде запланировано к реализации 13 мероприятий, из которых в полном объеме выполнено 11 мероприятий. Не достигнуты результаты по

мероприятиям: «3.1. Строительство нового городского кладбища» (выполнены работы на 3,68 га при плане 13,57 га), а также по мероприятию «2.3. Содержание объектов благоустройства и благоустройство мест массового отдыха и досуга на территории Ленинского района» (не произведена установка 30 МАФ). Степень реализации мероприятий составила 0,85.

Средства бюджета города практически освоены (98,6%), средства областного бюджета не планировались и не привлекались. Степень соответствия запланированному уровню затрат составила 0,99.

Из 17 запланированных в отчетном году показателей результативности 14 показателей достигнуты. Степень реализации программы составила 0,94.

#### Результативность программы:

№ п/п	Наименование показателя (индикатора), единица измерения	План	Факт	Степень достижения
1	Общее количество источников света (светоточек) в сети уличного освещения, ед.	20 300	20 300	1,0
2	Доля зеленых насаждений, находящихся в муниципальной собственности, в отношении которых проводятся работы по благоустройству и текущему содержанию, %	100	100	1,0
3	Содержание цветников, кв. м	7 000	6 466	0,92
4	Количество общественных территорий (парков, скверов, бульваров, родников), содержание которых осуществляется на постоянной основе, ед.	65	65	1,0
5	Количество обслуживаемых мест захоронений, ед.	18	18	1,0
6	Доля сетей уличного наружного освещения города, соответствующих нормативному состоянию в соответствии с требованиями СП52.13330.2016, %	96	96	1,0
7	Общая протяженность обслуживаемых сетей уличного освещения, км	418,8	406,1	0,97
8	Санитарная уборка территорий Ленинского, Октябрьского, Фрунзенского районов, тыс. кв. м	310	310	1,0
9	Содержание установленных на территории районов малых архитектурных форм, шт.	86	67	0,78
10	Количество объектов, на которых проведены работы в целях выполнения наказов избирателей:			
10.1	Количество объектов, на которых проведены работы по устройству (оборудованию) детских площадок, шт.	57	57	1,0
10.2	Количество объектов, на которых проведены работы по устройству (оборудованию) спортивных площадок, шт.	2	2	1,0
10.3	Количество благоустроенных общественных территорий, шт.	5	5	1,0
10.4	Количество объектов, на которых проведены работы по прочим объектам благоустройства, шт.	2	2	1,0
10.5	Количество объектов, на которых проведены работы по организации уличного освещения, шт.	2	2	1,0



11	Доля площади, введенной в эксплуатацию очереди строительства нового городского кладбища, к общей площади строительства кладбища, планируемой в период реализации Программы, %	67,4	18,27	0,27
12	Доля прочих объектов благоустройства, не требующих ремонта, %	70	70	1,0
13	Количество обслуживаемых фонтанов, шт.	11	11	1,0

**Итоговый показатель эффективности реализации программы составил 0,92.**

#### **4.2 Муниципальная программа «Дорожное хозяйство города Владимира».**

Реквизиты утвердившего документа	Постановление администрации города Владимира от 28.12.2019 № 3639
Ответственный исполнитель	Управление жилищно-коммунального хозяйства
Период оценки программы	17.05 – 31.12.2021

Финансирование (тыс.руб.)	Бюджет города	Вышестоящие бюджеты	Итого
На начало периода оценки	615 789,28	1 057 100,0	1 672,889,28
На конец периода оценки	617 688,75	727 562,09	1 345 250,84

Постановлением администрации города от 17.05.2021 № 1102 скорректирован перечень мероприятий и показателей результативности программы на 2021 год. Поэтому оценка программы осуществлялась за период 17.05 - 31.12.2021.

Реализация программы направлена на развитие и поддержание современной транспортной инфраструктуры, обеспечивающей комфортное проживание и безопасное движение граждан и автотранспорта на территории города Владимира.

Из 14 запланированных мероприятий программы все выполнены в полном объеме. Степень реализации мероприятий программы составила 1,0.

Средства бюджета города освоены в объеме, превышающем плановые назначения (100,3%), средства вышестоящих бюджетов освоены не полностью (68,8%), т. к. городу Владимиру была существенно уменьшена сумма субсидии из федерального бюджета на строительство автомобильной дороги «Рпенский проезд в г.Владимире». Степень соответствия запланированному уровню затрат составила 0,80.

Из 18 запланированных целевых показателей программы 15 показателей достигнуты. Не достигнуты 3 показателя: «Удельный вес сетей ливневой канализации, нуждающихся в ремонте, %», «Количество исков о возмещении ущерба от дорожно-транспортных происшествий, обусловленных неудовлетворительным состоянием автомобильных дорог, ед.» и «Количество погибших в дорожно-транспортных происшествиях на территории города на 100 тыс. населения, ед.». Степень реализации программы составила 0,97.

Результативность программы:

№ п/п	Наименование показателя (индикатора), единица измерения	План	Факт	Степень достижения
1	Общая протяженность автомобильных дорог общего пользования местного значения, км	424,43	436,72	1,03
2	Доля автомобильных дорог, не отвечающих нормативным требованиям, в общей протяженности автомобильных дорог общего пользования местного значения, %	44,3	44,28	1,0
3	Ввод автомобильных дорог общего пользования местного значения после строительства/реконструкции, км	0,819	0,819	1,0
4	Удельный вес сетей ливневой канализации, нуждающихся в ремонте, %	24	27	0,89
5	Протяженность автомобильных дорог общего пользования местного значения, на которых выполняются работы по ремонту, кв. м	не менее 100 000	150 950	1,5
6	Количество исков о возмещении ущерба от дорожно-транспортных происшествий, обусловленных неудовлетворительным состоянием автомобильных дорог, ед.	18	28	0,64
7	Доля светофорных объектов, содержание которых осуществляется в соответствии с ГОСТ Р 50597-2017 и ГОСТ Р 52282-2004, %	100	100	1,0
8	Доля улично-дорожной сети, обеспеченной ливневой канализацией, в общей протяженности улично-дорожной сети, %	29	28,95	1,0
9	Доля автомобильных дорог, ямочный ремонт которых обеспечит допустимый уровень безопасности движения в соответствии с ГОСТ Р 50597-2017 "Дороги автомобильные и улицы", %	100	100	1,0
10	Количество объектов, на которых проведены работы в целях выполнения наказов избирателей, шт.	19	19	1,0
11	Содержание объектов регулирования дорожного движения, ед.	79	80	1,01
12	Доля площади города, убираемая механизированным способом, в общей площади города с твердым покрытием, %	70,4	70,4	1,0
13	Доведение обустройства знаками дорожного движения улично-дорожной сети к утвержденной схеме движения, %	25	25	1,0
14	Количество погибших в дорожно-транспортных происшествиях на территории города на 100 тыс. населения, ед.	7	8	0,88
15	Доля протяженности дорожной сети автомобильных дорог муниципального образования, включенных в состав Владимирской городской агломерации, соответствующая нормативным требованиям к их транспортно-эксплуатационному состоянию, %	61,62	61,62	1,0
16	Доля мест концентрации дорожно-транспортных происшествий (аварийно-опасных участков) на автомобильных дорогах местного значения, %	71	71	1,0

№ п/п	Наименование показателя (индикатора), единица измерения	План	Факт	Степень достижения
17	Объем работ по ремонту и содержанию автомобильных дорог в рамках реализации национального проекта "Безопасные качественные дороги", кв. м	181 293	185 850	1,03
18	Удельный вес детей и подростков, занимающихся в отрядах ЮИД к общему числу детей от 10 до 16 лет, %	3,1	3,7	1,2

**Итоговый показатель эффективности реализации программы составил 0,95.**

#### **4.3. Муниципальная программа «Реклама, социально значимая информация и праздничное оформление в городе Владимире».**

Реквизиты утвердившего документа	Постановление администрации города Владимира от 22.09.2016 № 2836
Ответственный исполнитель	МКУ «Управление наружной рекламы и информации города Владимира»
Период оценки программы	01.01 – 31.12.2021

Финансирование (тыс.руб.)	Бюджет города	Итого
На начало периода оценки	12 007,0	12 007,0
На конец периода оценки	11 870,15	11 870,15

Программа направлена на развитие информационно-рекламного пространства и праздничного оформления города Владимира.

В 2021 году запланировано к реализации 7 мероприятий, из которых 6 выполнено в полном объеме. Мероприятие «03.07. Обустройство крещенских купален» выполнено не в полном объеме по независящим от исполнителя причинам (купальня на водоеме в мкр. Заглязьменский не была оборудована по причине запрета купаний на основании решения комиссии по предупреждению и ликвидации ЧС и обеспечения пожарной безопасности города Владимира от 11.01.2021 № 3). Степень реализации мероприятий составила 0,86.

Средства бюджета города практически освоены (99%), средства вышестоящих бюджетов и внебюджетные средства не планировались и не привлекались. Степень соответствия запланированному уровню затрат составила 0,99.

Все 5 запланированных показателей программы достигнуты. Степень реализации программы 1,0.

##### **Результативность программы:**

№ п/п	Наименование показателя (индикатора), единица измерения	План	Факт	Степень достижения
1	Выполнение плана по доходам бюджета города от размещения рекламных конструкций, %	100	104,8	1,05

№ п/п	Наименование показателя (индикатора), единица измерения	План	Факт	Степень достижения
2	Доля демонтированных от количества выявленных незаконно размещенных рекламных и нерекламных конструкций, %	не менее 40	40	1,0
3	Доля реализованных тематических проектов от числа предусмотренных тематическим планом информационной поддержки социально и общественно значимых событий, культурно-массовых и спортивных мероприятий, %	100	100	1,0
4	Количество комплексно оформляемых основных территориальных единиц (основные магистрали, площади) в варианте летнего оформления, шт.	11	11	1,0
5	Количество комплексно оформляемых основных территориальных единиц (основные магистрали, площади) в варианте зимнего оформления, шт.	15	20	1,33

**Итоговый показатель эффективности реализации программы составил 0,95.**

#### **4.4. Муниципальная программа «Энергосбережение и повышение энергетической эффективности в городе Владимире».**

Реквизиты утвердившего документа	Постановление администрации города Владимира от 06.12.2019 № 3310
Ответственный исполнитель	Управление жилищно-коммунального хозяйства
Период оценки программы	01.01 - 31.12.2021

Финансирование (тыс.руб.)	Бюджет города	Вышестоящие бюджеты	Итого
На начало периода оценки	1 200,1	3 166,9	4 367,0
На конец периода оценки	719,56	2 278,2	2 997,76

Реализация программы направлена на повышение эффективности использования энергетических ресурсов в городе Владимире.

В отчётном периоде запланировано к реализации 5 мероприятий, одно из которых не выполнено. Не достигнут результат мероприятия «01.01. Оснащение муниципального жилищного фонда индивидуальными приборами учета коммунальных ресурсов» - при плане не менее 50 приборов, не установлено ни одного прибора учета. Степень выполнения мероприятий программы составила 0,8.

Средства бюджета города и привлеченные средства областного бюджета освоены в объемах ниже плановых значений. (60% и 71,9% соответственно) Степень соответствия запланированному уровню затрат составила 0,69.

Все 15 показателей результативности программы достигнуты. Степень реализации программы составила 1,0.

Результативность программы:

№ п/п	Наименование показателя (индикатора), единица измерения	План	Факт	Степень достижения
1	Удельная величина потребления тепловой энергии в многоквартирных домах, Гкал/кв. м общей площади	0,173	0,173	1,0
2	Удельная величина потребления холодной воды в многоквартирных домах, куб. м/1 человека проживающего	59,8	59,8	1,0
3	Удельная величина потребления горячей воды в многоквартирных домах, куб.м/1 человека проживающего	24,02	24,02	1,0
4	Удельная величина потребления электрической энергии в многоквартирных домах, кВт.ч/1 человека проживающего	812,1	812,1	1,0
5	Удельная величина потребления природного газа в многоквартирных домах, куб. м/1 человека проживающего	139,5	139,5	1,0
6	Доля объемов электрической энергии, расчеты за которую осуществляются с использованием приборов учета, в общем объеме электрической энергии, %	100,0	100	1,0
7	Доля объемов тепловой энергии, расчеты за которую осуществляются с использованием приборов учета, в общем объеме тепловой энергии, %	90,0	90,0	1,0
8	Доля объемов холодной воды, расчеты за которую осуществляются с использованием приборов учета, в общем объеме холодной воды, %	95,0	95,0	1,0
9	Доля объемов горячей воды, расчеты за которую осуществляются с использованием приборов учета, в общем объеме горячей воды, %	95,0	95,0	1,0
10	Доля объемов природного газа, расчеты за который осуществляются с использованием приборов учета, в общем объеме природного газа, %	84,0	84,0	1,0
11	Доля энергосберегающих светодиодных светильников в общем количестве светильников в системе наружного освещения, %	96,0	97,0	1,01
12	Экономия объемов электрической энергии, потребляемой системой наружного освещения, за счет установки энергосберегающих светодиодных светильников, %	48,0	48,0	1,0
13	Количество технологических нарушений в работе оборудования бесхозяйных газовых сетей, ед.	0	0	1,0
14	Количество технологических нарушений в работе оборудования бесхозяйных тепловых сетей, ед.	0	0	1,0
15	Количество технологических нарушений в работе бесхозных электрических сетей, ед.	0	0	1,0

**Итоговый показатель эффективности реализации программы составил 0,87.**

#### **4.5. Муниципальная программа «Формирование современной городской среды на территории города Владимира».**

Реквизиты утвердившего документа	Постановление администрации города Владимира от 01.12.2017 № 4063
Ответственный исполнитель	Управление жилищно-коммунального хозяйства
Период оценки программы	30.09 – 31.12.2021

Финансирование (тыс.руб.)	Бюджет города	Выше стоящие бюджеты	Внебюджетные средства	Итого
На начало периода оценки	24 223,18	127 739,4	1 992,31	153 954,89
На конец периода оценки	21 934,18	121 754,18	2 072,0	145 760,36

Постановлением администрации города от 08.09.2021 № 2271 и от 30.09.2021 № 2509 существенно увеличено финансирование программы из городского и областного бюджета, а также скорректирован перечень мероприятий и ряд целевых показателей программы на 2021 год. В связи с этим, оценка программы осуществлялась за период 30.09 - 31.12.2021.

Программа направлена на повышение качества и комфорта городской среды на территории города Владимира.

В отчетном периоде запланировано 4 мероприятия, 3 из которых выполнены. Не выполнено мероприятие по разработке ПСД для благоустройства Городского парка ул. Мира - Октябрьский просп. Степень реализации мероприятий составила 0,75.

Средства бюджета города и вышестоящих бюджетов освоены не в полном объеме (90,6% и 95,3% соответственно). В программе предусмотрено привлечение средств граждан, которые зачисляются в бюджет города (учтены при дальнейших общих расчетах по источнику финансирования бюджет города). Указанные средства привлечены в объеме, превышающем плановое значений (104%). Степень соответствия запланированному уровню затрат составила 0,95.

Из 10 показателей результативности программы достигнуты 9. Степень реализации программы составила 0,95.

##### **Результативность программы:**

№ п/п	Наименование показателя	План	Факт	Степень достижения
1	Количество благоустроенных дворовых территорий, ед.	373	375	1,0
2	Доля благоустроенных дворовых территорий от общего количества дворовых территорий (с нарастающим итогом), %	35,0	35,1	1,0
3	Доля благоустроенных дворовых территорий от общего количества дворовых территорий (ежегодно), %	4,2	4,4	1,05
4	Количество реализованных проектов	45	47	1,04

№ п/п	Наименование показателя	План	Факт	Степень достижения
	благоустройства дворовых территорий (ежегодно), ед.			
5	Доля проектов благоустройства дворовых территорий, реализованных с финансовым участием граждан, заинтересованных организаций, от общего количества дворовых территорий, включенных в Программу, %	100	100	1,0
6	Доля проектов благоустройства дворовых территорий, реализованных с трудовым участием граждан, заинтересованных организаций, от общего количества дворовых территорий, %	100	100	1,0
7	Количество благоустроенных общественных территорий, ед.	26	26	1,08
8	Доля благоустроенных общественных территорий от общего количества общественных территорий (с нарастающим итогом), %	52,0	52,0	1,0
9	Доля благоустроенных общественных территорий от общего количества общественных территорий (ежегодно), %	4,0	4,0	1,0
10	Доля граждан, принявших участие в решении вопросов развития городской среды, от общего количества граждан в возрасте от 14 лет, проживающих на территории города Владимира (ежегодно), %	15,0	8,0	0,53

**Итоговый показатель эффективности реализации программы составил 0,88.**

**4.6. Муниципальная программа «Сохранение объектов культурного наследия (памятников истории и культуры) регионального значения, находящихся в муниципальной собственности, в городе Владимире».**

Реквизиты утвердившего документа	Постановление администрации города Владимира от 09.01.2019 № 31
Ответственный исполнитель	Управление архитектуры и строительства
Период оценки программы	23.04 - 31.12.2021

Финансирование (тыс.руб.)	Бюджет города	Итого
На начало периода оценки	1 686,0	1 686,0
На конец периода оценки	1 000,0	1 000,0

Постановлением администрации города от 23.04.2021 № 973 существенно увеличен объем ресурсного обеспечения программы, а также скорректирован перечень ОКН, на которых запланировано реализация мероприятий в 2021 году, поэтому период оценки программы принят 23.04 - 31.12.2021.

Программа направлена на сохранение объектов культурного наследия (ОКН) в их исторической градостроительной среде посредством инженерного

обследования (предварительного (визуального) обследования), разработки проектной документации по сохранению ОКН и выполнения ремонтно-реставрационных работ.

В отчетном периоде запланирована разработка проектной документации по сохранению ОКН по 2 объектам. Выполнен 1-ый этап по разработке проектной документации по объекту ул. Дворянская, 11, 2-ой этап по разработке проектной документации по объекту ул. Б. Московская. 13 не выполнен (контракт расторгнут). Таким образом, степень реализации мероприятий составила 0,5.

Средства бюджета города, выделенные на реализацию программы освоены не полностью (59,3%). Средства вышестоящих бюджетов и внебюджетные средства не планировались и не привлекались. Степень соответствия запланированному уровню затрат составила 0,59.

В отчетном году не предусмотрено изменений плановых показателей результативности программы (по сравнению со значениями 2020 года).

**Итоговый показатель эффективности реализации программы составил 0,74.**

## 5. Программы в сфере управления

### 5.1. Муниципальная программа «Управление муниципальными финансами и муниципальным долгом города Владимира».

Реквизиты утвердившего документа	Постановление администрации города Владимира от 29.08.2019 № 2339
Ответственный исполнитель	Финансовое управление

Период оценки программы	01.01 – 31.12.2021
-------------------------	--------------------

Финансирование (тыс.руб.)	Бюджет города	Итого
На начало периода оценки	126 310,0	126 310,0
На конец периода оценки	65 934,22	65 934,22

Реализация программы направлена на эффективное управление муниципальным долгом, обеспечение процесса формирования и исполнения бюджета города. информатизацию бюджетного процесса.

В отчетном периоде все мероприятия программы выполнены в полном объеме (всего 7 мероприятий). Степень реализации мероприятий программы составила 1,0.

Средства бюджета города освоены не в полном объеме. При этом расходы на обслуживание муниципального долга при плановом значении (на 01.01.2021) 100 362,0 тыс. руб. фактически составили 39 413,32 тыс. руб., что свидетельствует об эффективно проводимой долговой политике. Степень соответствия запланированному уровню затрат составила 0,52.

Все запланированные значения показателей результативности программы достигнуты. Степень реализации программы составила 1,0.



## Результативность программы:

№ п/п	Наименование показателя	План	Факт	Степень достижения
1	Доля расходов на обслуживание муниципального долга города в расходах бюджета города без учета расходов за счет субвенций, %	<= 15	0,58	показатель достигнут
2	Отсутствие задолженности по принятым долговым обязательствам, да/нет	да	да	показатель достигнут
3	Отношение объема муниципального долга к общему объему доходов бюджета города без учета объема безвозмездных поступлений, %	<= 100	23,48	показатель достигнут
4	Своевременное и качественное составление проекта бюджета города на очередной финансовый год и плановый период, да/нет	да	да	показатель достигнут
5	Своевременное и качественное составление отчета об исполнении бюджета города за отчетный год, утверждение отчета Советом народных депутатов города Владимира, да/нет	да	да	показатель достигнут
6	Темп роста поступлений налоговых и неналоговых доходов в бюджет города, %	>= 1	4,89	показатель достигнут
7	Отсутствие просроченной кредиторской задолженности органов местного самоуправления и муниципальных учреждений, да/нет	да	да	показатель достигнут
8	Доля главных распорядителей средств бюджета города, подключенных к программным комплексам по составлению проекта бюджета города на очередной финансовый год и плановый период и по исполнению утвержденного бюджета города, %	100	100	показатель достигнут

**Показатель эффективности реализации программы составил 0,90.**

## 5.2. Муниципальная программа «Информатизация органов местного самоуправления города Владимира и защита информации».

Реквизиты утвердившего документа	Постановление администрации города Владимира от 28.11.2016 № 3714
Ответственный исполнитель	Управление информатизации, телекоммуникаций и делопроизводства
Период оценки программы	01.01 – 31.12.2021

Финансирование (тыс.руб.)	Бюджет города	Итого
На начало периода оценки	16 969,80	16 969,80
На конец периода оценки	17 745,80	17 745,80

Реализация программы направлена на обеспечение открытости и доступности информации о деятельности органов местного самоуправления города Владимира на основе использования информационно-телекоммуникационных технологий, формирование современной информационно-технологической инфраструктуры

органов местного самоуправления города Владимира, соблюдения требований по защите информации.

В отчетном периоде все мероприятия программы выполнены в полном объеме (всего 12 мероприятий). Степень реализации мероприятий программы составила 1,0.

Средства бюджета города освоены в объеме, превышающем плановое значение (104,5%). Средства вышестоящих бюджетов не планировались и не привлекались. Степень соответствия запланированному уровню затрат составила 1,0.

Запланированные значения показателей результативности программы достигнуты. Степень реализации программы составила 1,0.

#### Результативность программы:

№ п/п	Наименование показателя	План	Факт	Степень достижения
1	Доля пользователей единой информационно-телекоммуникационной сети органов местного самоуправления города Владимира, функциональные обязанности которых связаны с использованием ресурсов сети Интернет, имеющих доступ к сети Интернет не менее 10 Мбит/с без ограничения трафика, %	100	100	1,0
2	Количество пользователей единой информационно-телекоммуникационной сети органов местного самоуправления города Владимира, подключенных к единой системе электронного документооборота, человек	435	441	1,01
3	Лицензионная чистота программного обеспечения, используемого в органах местного самоуправления города Владимира, %	100	100	1,0
4	Суммарная длительность перерывов в работе официального сайта органов местного самоуправления города Владимира (за исключением перерывов связанных с обстоятельствами непреодолимой силы), часов в месяц	не более 4	0,5	показатель достигнут
5	Суммарная длительность перерывов в работе Корпоративного портала органов местного самоуправления города Владимира (за исключением перерывов, связанных с обстоятельствами непреодолимой силы), часов в месяц	не более 4	0,5	показатель достигнут
6	Доля структурных подразделений администрации города Владимира, участвующих в межведомственном электронном взаимодействии, имеющих доступ к защищенным каналам связи к СМЭВ и государственным информационным системам со своих автоматизированных рабочих мест, %	100	100	1,0

**Итоговый показатель эффективности реализации программы составил 1,0.**

### 5.3. Муниципальная программа «Развитие муниципальной службы в администрации города Владимира».

Реквизиты утвердившего документа	Постановление администрации города Владимира от 18.08.2017 № 2840	
Ответственный исполнитель	Управление организационной работы и муниципальной службы	
Период оценки программы	01.01 – 31.12.2021	
Финансирование (тыс.руб.)	Бюджет города	Итого
На начало периода оценки	321,7	321,7
На конец периода оценки	276,12	276,12

Постановлением администрации города от 23.01.2020 № 74 увеличено финансирование мероприятий программы за счет средств бюджета города. В связи с чем, период оценки программы составил 23.01 – 31.12.2021.

Программа направлена на повышение кадрового потенциала администрации города Владимира, привлечение на муниципальную службу квалифицированных специалистов, внедрение эффективных технологий кадровой работы, создание условий для результативной служебной деятельности.

В отчетном периоде все 12 мероприятий программы выполнены в полном объеме. Степень реализации мероприятий программы составила 1,0.

Средства бюджета города освоены не полностью (85,8%). Средства вышестоящих бюджетов не планировались и не привлекались. Степень соответствия запланированному уровню затрат составила 0,86.

Запланированные значения показателей результативности программы достигнуты. Степень реализации программы составила 1,0.

#### Результативность программы:

№ п/п	Наименование показателя	План	Факт	Степень достижения
1	Доля вакантных должностей муниципальной службы, замещаемых из кадрового резерва, %	не менее 96	96,9	1,00
2	Доля муниципальных служащих, имеющих высшее образование, по отношению к общему числу муниципальных служащих, %	не менее 99	99,0	1,0
3	Доля муниципальных служащих, прошедших повышение квалификации, переподготовку, от общего числа муниципальных служащих, которым необходимо пройти повышение квалификации, переподготовку, %	не менее 60	78,35	1,3
4	Доля аттестованных муниципальных служащих от общего числа муниципальных служащих, подлежащих аттестации, %	100	100	1,0
5	Доля муниципальных служащих, представивших необходимые сведения о доходах, расходах, об имуществе и обязательствах имущественного	100	100	1,0

	характера, от общего количества муниципальных служащих, обязанных представлять данные сведения, %			
--	---	--	--	--

**Итоговый показатель эффективности реализации программы составил 0,97.**

## 6. Программы в сфере безопасности

**6.1. Муниципальная программа «Развитие и совершенствование системы гражданской обороны, защиты населения и территорий от чрезвычайных ситуаций, обеспечения первичных мер пожарной безопасности и безопасности людей на водных объектах муниципального образования город Владимир».**

Реквизиты утвердившего документа	Постановление администрации города Владимира от 07.02.2019 № 281	
Ответственный исполнитель	МКУ «Управление гражданской защиты города Владимира»	
Период оценки программы	24.06 – 31.12.2021	

Финансирование (тыс.руб.)	Бюджет города	Итого
На начало периода оценки	38 782,0	38 782,0
На конец периода оценки	38 867,69	38 867,69

Постановлением администрации города от 24.06.2021 № 1562 скорректирован перечень программных мероприятий. В связи с чем, оценка реализации программы осуществлялась за период 24,06 – 31.12.2021.

Реализация программы направлена на повышение устойчивости города Владимира к чрезвычайным ситуациям природного и техногенного характера, уровня готовности к гражданской обороне.

В отчётном периоде запланировано к реализации 9 мероприятий, все выполнены в полном объеме. Степень реализации мероприятий составила 1,0.

Средства бюджета города освоены в объеме, превышающем плановые назначения (100,2%). Средства вышестоящих бюджетов и внебюджетные средства не планировались и не привлекались. Степень соответствия запланированному уровню затрат составила 1,0.

Из 8 запланированных показателей результативности не достигнут показатель «Количество утонувших людей в организованных для купания местах, чел.». Степень реализации программы составила 0,875.

### Результативность программы:

№ п/п	Наименование показателя	План	Факт	Степень достижения
1	Степень готовности системы оповещения, %	98,0	100,0	1,02
2	Степень готовности к весеннему половодью, %	82,0	82,0	1,0
3	Доля высококвалифицированных спасателей в ПСО, %	73,0	87,0	1,2
4	Наличие у ПСО аттестации на проведение ПСР:	-	-	1,0

№ п/п	Наименование показателя	План	Факт	Степень достижения
	"да" - в год проведения аттестации, "-" - когда аттестация не проводится			
5	Укомплектованность ПСО необходимыми средствами и оборудованием, %	52,0	58,0	1,1
6	Степень готовности к летнему пожароопасному периоду, %	80,0	82,0	1,02
7	Степень обеспеченности наружным противопожарным водоснабжением (пожарными гидрантами) территории города Владимира, %	94,0	94,0	1,0
8	Количество утонувших людей в организованных для купания местах, чел.	0	1	0

**Итоговый показатель эффективности реализации программы составил 0,94.**

## **6.2. Муниципальная программа «Повышение экологической безопасности на территории муниципального образования город Владимир».**

Реквизиты утвердившего документа	Постановление администрации города Владимира от 18.12.2020 № 828
Ответственный исполнитель	Управление по охране окружающей среды
Период оценки программы	01.01. – 31.12.2021

Финансирование (тыс.руб.)	Бюджет города	Итого
На начало периода оценки	3 178,0	3 178,0
На конец периода оценки	2 324,31	2 324,31

Реализация программы направлена на повышение уровня экологической безопасности путем сохранения и поддержания в целостности природных систем, формирования ответственного отношения населения города Владимира к окружающей природной среде и создания эффективных механизмов управления в сфере обращения с отходами производства и потребления.

В отчётном периоде из 11 запланированных мероприятий в полном объеме выполнено 7 мероприятий. Ввиду запрета на проведение массовых мероприятий, введенного в целях недопущения распространения новой коронавирусной инфекции не проводились мероприятия «2.07. Проведение дней защиты от экологической опасности» (при оценке учитывалось как выполненное), «2.08. Участие в ежегодной межрегиональной выставке «Зеленая неделя»». По мероприятиям «1.03. Организация и проведение лесопатологического обследования зеленых насаждений на территории города Владимира, разработка комплекса санитарно-оздоровительных мероприятий в отношении зеленых насаждений» и «3.11. Осуществление контроля за санитарным содержанием территории города Владимира» не в полном объеме достигнуты результаты мероприятий. Степень реализации программы составила 0,64.

Средства бюджета города освоены не полностью (73%), средства вышестоящих бюджетов и средства из внебюджетных источников не планировались и не привлекались. Степень соответствия запланированному уровню затрат составила 0,73.

Достигнуты значения 3 показателей результативности программы из 5. Не достигнут показатель «Позиция города Владимира в рейтинге экологического развития среди городов Российской Федерации (итоговый рейтинг), место» - занято 55 место, при плане не ниже 20. Также не достигнут показатель «Доля граждан, привлеченных к организации и проведению мероприятий, обеспечивающих экологически благоприятные условия жизни населения, %» в связи с ограничениями, введенными в целях недопущения распространения новой коронавирусной инфекции. Степень реализации программы составила 0,67.

**Результативность программы:**

№ п/п	Наименование показателя	План	Факт	Степень достижения
1	Позиция города Владимира в рейтинге экологического развития среди городов Российской Федерации (итоговый рейтинг), место	не ниже 20	55	0,36
2	Доля площади озелененных территорий, кв. м/чел	15,2	14,8	1,0
3	Доля граждан, привлеченных к организации и проведению мероприятий, обеспечивающих экологически благоприятные условия жизни населения, %	11,5	0,0	0
4	Доля ликвидированных мест размещения отходов к вновь выявленным несанкционированным местам размещения отходов, %	100,0	100,0	1,0
5	Доля рецидивно образованных свалок в общем количестве ликвидированных свалок, %	1,46	1,03	1,4

**Итоговый показатель эффективности реализации программы составил 0,67.**

**6.3. Муниципальная программа «Комплексные меры профилактики правонарушений в городе Владимире».**

Реквизиты утвердившего документа	Постановление администрации города Владимира от 25.12.2019 № 3556		
Ответственный исполнитель	Управление по экономической безопасности и борьбе с коррупцией		
Период оценки программы	17.05 – 31.12.2021		
Финансирование (тыс.руб.)	Бюджет города	Вышестоящие бюджеты	Итого
На начало периода оценки	7 166,2	152,0	7 318,2
На конец периода оценки	6 901,39	152,0	7 053,39

Постановлениями администрации города от 17.05.2021 № 1114 дополнен перечень целевых показателей программы. В связи с чем, оценка эффективности программы осуществлялась за период 17.05 – 31.12.2021.

Реализация программы направлена на укрепление общественного порядка на территории города Владимира путем общей профилактики правонарушений, обеспечения взаимодействия правоохранительных органов, органов МСУ и СМИ по вопросам охраны общественного порядка; повышения уровня безопасности на улицах, других общественных местах и в жилищном фонде; профилактики правонарушений среди молодежи и несовершеннолетних и участия в профилактике терроризма и экстремизма.

В отчетном периоде запланировано к реализации 39 мероприятий, из них выполнены в полном объеме 37 мероприятий. По причине вводимых ограничений в целях недопущения распространения новой коронавирусной инфекции не выполнено мероприятие «01.3. Организация встреч руководства УМВД России по городу Владимиру с общественностью», также не в полном объеме выполнено мероприятие «03.5. В рамках профилактической операции «Подросток» провести: - турнир по мини-футболу среди детей, состоящих на различных видах учета; - спартакиаду оздоровительных лагерей». Степень реализации мероприятий программы составила 0,95.

Освоение средств бюджета города составило 96,3%. Средства из областного бюджета привлечены и исполнены полностью (100%). Степень соответствия запланированному уровню затрат составила 0,96.

Все 8 запланированных показателей результативности достигнуты. Степень реализации программы составила 1,0.

#### Результативность программы:

№ п/п	Наименование показателя	План	Факт	Степень достижения
1	Количество публикаций профилактической направленности, размещенных в муниципальных средствах массовой информации (данные УСОиСМИ), ед.	200	301	превышен в 1,5 раза
2	Количество проведенных заседаний административных комиссий территориальными администрациями районов и администрации города Владимира, ед.	136	141	1,04
3	Количество лиц, вовлеченных в деятельность добровольных формирований граждан по охране общественного порядка (данные Ленинской, Октябрьской и Фрунзенской администраций города Владимира), чел.	168	196	1,17
4	Обеспечение функционирования видеокамер и оборудования городской системы видеонаблюдения, %	100	100	1,0
5	Охват мест массового пребывания людей системами видеонаблюдения, %	80	80	1,0
6	Количество мероприятий (рейдов) профилактической направленности, ед.	6	6	1,0

№ п/п	Наименование показателя	План	Факт	Степень достижения
7	Количество привлеченных пользователей библиотеки к чтению правовой литературы и повышению уровня правовых знаний (данные УКиТ), чел.	1010	1010	1,0
8	Количество проведенных обследований в целях обеспечения безопасности населения в жилом секторе и на объектах жилищного фонда, в том числе на наличие доступа посторонних лиц на чердаки, в подвалы и иные подсобные помещения жилого фонда, не менее	515	522	1,01

**Итоговый показатель эффективности реализации программы составил 0,97.**